

АКТИВ	Код рядка	На початок звітнього року	на кінець звітнього періоду (року)
1	2	3	4
<b>I. НЕОБОРОТНІ АКТИВИ</b>			
Матеріальні активи	110	37 654,00	41 619,00
Висока (залишкова) вартість	111	-	-
Кумуляційна амортизація	112	37 654,00	41 619,00
Висока (переоцінена) вартість			
Нематеріальні активи	120	53 115 519,00	60 936 423,00
Висока (залишкова) вартість	121	49 158 980,00	49 590 203,00
Кумуляційна амортизація	122	102 274 499,00	110 526 626,00
Висока (переоцінена) вартість			
Необоротні матеріальні активи	130	6 011 847,00	5 939 075,00
Висока (залишкова) вартість	131	5 579 174,00	5 628 054,00
Кумуляційна амортизація	132	11 591 021,00	11 567 129,00
Висока (переоцінена) вартість	140	-	99 813,00
Внесені капітальні інвестиції в необоротні активи	145	-	-
Построкові фінансові інвестиції			
<b>II. ОБОРОТНІ АКТИВИ</b>			
Гроші та грошові еквіваленти	150	4 639 491,85	4 619 813,18
Гроші і продукти харчування	160	1 296 963,07	1 236 189,00
Висока та швидкозношувані предмети	170	221 490,54	221 490,54
Висока	180	1 703 746,29	5 355 195,80
Кредиторська заборгованість	181	4 204,67	4 351,57
Відрахунки з постачальниками, підрядниками за товари, роботи й послуги	182	-	-
Відрахунки із податків і зборів	183	-	-
Відрахунки із страхування	184	54 475,05	54 042,05
Відрахунки з відшкодування завданих збитків	185	1 373 481,79	4 998 450,80
Відрахунки за спеціальними видами платежів	186	-	-
Відрахунки з підзвітними особами	187	271 584,78	298 351,38
Відрахунки за іншими операціями	190	-	-
Відрахунки за операціями з внутрішньомісчної передачі запасів	200	1 133 320,72	1 107 945,28
Відрахунки за окремими програмами	205	-	-
Відрахунки майбутніх періодів	210	-	-
Векселі строковими	220	299 426,62	272 539,44
Векселі строковими	221	299 426,62	272 539,44
Грошові документи	222	-	-
Грошові кошти в дорозі	240	78 499,69	92 419,95
Гроші в банках	241	-	-
Рахунки загального фонду	242	-	-
Рахунки спеціального фонду	243	78 499,69	92 419,95
Рахунки в іноземній валюті	244	-	-
Інші поточні рахунки	250	-	39,70
Рахунки в казначействі загального фонду	260	10 245 086,60	14 166 876,37
Рахунки в казначействі спеціального фонду	261	10 241 979,89	14 160 287,66
Спеціальні реєстраційні рахунки для обліку коштів, отриманих як плата за послуги			
Спеціальні реєстраційні рахунки для обліку коштів, отриманих за іншими	262	3 106,71	6 588,71
Спеціальні реєстраційні рахунки для обліку коштів, отриманих за іншими	263	-	-
Спеціальні реєстраційні рахунки для обліку коштів, отриманих на виконання програм	264	-	-
Спеціальні реєстраційні рахунки для обліку коштів, отриманих на виконання програм			
Спеціальні реєстраційні рахунки для обліку коштів, отриманих на виконання програм	270	64 421,72	48 915,93
Інші рахунки в казначействі	280	-	24 828,32
Інші рахунки	285	-	-
Інші фінансові інвестиції			
<b>III. ВИТРАТИ</b>			
Видатки та надання кредитів загального фонду	290	-	17 288 955,12
Видатки та надання кредитів спеціального фонду	300	-	15 986 803,75
Видатки за коштами, отриманими як плата за послуги	301	-	15 971 966,42
Видатки та надання кредитів за іншими джерелами власних надходжень	302	-	14 837,33
Видатки та надання кредитів за іншими надходженнями спеціального фонду	303	-	-
Видатки та надання кредитів за іншими надходженнями спеціального фонду			
Видатки за коштами, отриманими на виконання програм соціально-економічного та	304	-	-
Видатки за коштами, отриманими на виконання програм соціально-економічного та			
Видатки за коштами, отриманими на виконання програм соціально-економічного та	305	-	-
Інші витрати	310	78 847 467,10	127 438 942,38
<b>БАЛАНС</b>			

Головне управління  
Державної казначейської  
служби України  
у Запорізькій області  
" 10 " 04 20 15 року



ПАСИВ	Код рядка	На початок звітної року	На кінець звітної періоду (року)
1	2	3	4
<b>I. ВЛАСНИЙ КАПІТАЛ</b>			
вартість у необоротних активах	330	59 165 020,00	67 016 930,00
вартість у малоцінних та швидкозношуваних предметах	340	1 296 963,07	1 236 189,00
вартість у фінансових інвестиціях	345	-	-
вартість виконання кошторису за загальним фондом	350	271 013,01	271 013,01
вартість виконання кошторису за спеціальним фондом	360	8 813 287,41	8 741 905,71
вартість у дооцінках	370	-	-
<b>II. ЗОБОВ'ЯЗАННЯ</b>			
довгострокові зобов'язання	380	-	-
поточнострокові позики	390	-	-
точна заборгованість, за довгостроковими зобов'язаннями	400	-	-
поточнострокові векселі видані	410	-	-
кредиторська заборгованість	420	8 167 862,89	2 019 647,09
вирозрахунки з постачальниками, підрядниками за товари, роботи й послуги	421	2 459 931,66	12 630,09
вирозрахунки за спеціальними видами платежів	422	5 344 714,38	1 572 695,41
вирозрахунки із податків і зборів	423	-	-
вирозрахунки із страхування	424	-	-
вирозрахунки із заробітної плати та інших виплат	425	-	-
вирозрахунки зі стипендіатами	426	-	-
вирозрахунки з підзвітними особами	427	27 210,35	-
вирозрахунки за депозитними сумами	428	-	-
вирозрахунки за іншими операціями	429	336 006,50	434 321,59
вирозрахунки за операціями з внутрішніми передачами запасів	430	-	-
вирозрахунки за окремими програмами	440	1 133 320,72	1 107 945,28
вирозрахунки майбутніх періодів	445	-	-
<b>III. ДОХОДИ</b>			
доходи загального фонду	450	-	17 259 948,09
доходи спеціального фонду	460	-	29 785 364,20
доходи за коштами, отриманими як плата за послуги	461	-	29 753 124,61
доходи за іншими джерелами власних надходжень	462	-	32 239,59
доходи за іншими надходженнями спеціального фонду	463	-	-
доходи за коштами, отриманими на виконання програм соціально-економічного та культурного розвитку регіонів	464	-	-
інші доходи	465	-	-
<b>БАЛАНС</b>	<b>470</b>	<b>78 847 467,10</b>	<b>127 438 942,38</b>

Головне управління  
Державної казначейської  
служби України  
у Запорізькій області  
" 10 " 04 2013 року

## РОЗШИФРОВКА ПОЗАБАЛАНСОВИХ РАХУНКІВ

Назва рахунку позабалансового обліку	Код рядка	Залишок на початок звітного року	Надходження	Вибуття	Залишок на кінець звітного періоду (року)
2		3	4	5	6
10 «Орендовані необоротні активи»	10	10 363 343,26	-	625,00	10 362 718,26
20 «Активи на відповідальному зберіганні»	20	54 534,78	-	-	54 534,78
30 «Непередбачені активи і зобов'язання»	30	-	-	-	-
31 «Непередбачені активи»	31	-	-	-	-
32 «Непередбачені зобов'язання»	32	-	-	-	-
40 «Гарантії та забезпечення»	40	-	-	-	-
50 «Перезані (видані) активи відповідно до законодавства»	50	-	-	-	-
60 «Списані активи та зобов'язання»	60	244 649,57	-	-	244 649,57
61 «Списана дебіторська заборгованість»	61	238 631,24	-	-	238 631,24
62 «Невідшкодовані нестачі і втрати від списання цінностей»	62	6 018,33	-	-	6 018,33
70 «Бланки документів суворої звітності»	70	328 436,77	41 540,11	65 446,83	304 530,05
		-	-	-	-
		-	-	-	-
Разом (10 + 20 + 30 + 40 + 50 + 60 + 70)		10 990 964,38	41 540,11	66 071,83	10 966 432,66

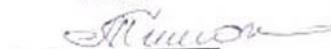
Керівник

  
 (підпис)

О.Г.Бондар

(ініціали, прізвище)

Головний бухгалтер

  
 (підпис)

В.Ф.Тимошук

(ініціали, прізвище)

"10" квітня 2015 року

Головне управління  
Державної казначейської  
служби України  
у Запорізькій області

" 10 " 04 20 15 року



Головне управління  
Державної виконавчої адміністрації  
України у Закарпатській області

10 КРП 2017

Установа  
Територія  
Організаційно-правова форма господарювання  
Код за типом економічної класифікації видатків та кредитування державного бюджету

Код за типом програмної класифікації видатків та кредитування державного бюджету  
Код за типом типичної економічної класифікації видатків та кредитування міського бюджету

Код за типом програмної класифікації видатків та кредитування міського бюджету  
Код за типом типичної економічної класифікації видатків та кредитування міського бюджету

Код за типом програмної класифікації видатків та кредитування міського бюджету  
Код за типом типичної економічної класифікації видатків та кредитування міського бюджету

Оцінює повноту: грош.

Звіт про виконання бюджету за період з 1 січня по 31 березня 2017 року

Державний бюджет загальнодержавного бюджету "Закарпатський обласний бюджет" 2017 року

09001, м. Івано-Франківськ, вул. Жуківська, 66

Державна організація (структурна одиниця)

220 Міністерство освіти і науки України

2201160 (Підприємство, в якому виконують роботу працівники за типом економічної класифікації видатків та кредитування міського бюджету)

010000  
010000  
010000

Позначка	КЕКВ	Код розділу	Затверджено на звітний рік	Залишок на початок звітного року	Перераховано за звітний рік	Оприлюднено за звітний рік	Початково-залишок на звітний період (рік)	Найбільше за звітний період (рік)	Касові за звітний період (рік)		Фактичні за звітний період (рік)		Залишок на кінець звітного періоду (року)
									усього	з них: кредитовані за звітний період (рік)	усього	з них: кредитовані за звітний період (рік)	
I	2	3	4	5	6	7	8	9	10	11	12	13	14
Надання послуг – усього	X	010	60 038 500,00	9 395 867,10	69 060,47	-	20 189 303,00	21 078 396,63	X	X	X	X	11 921 619,2
З яких: що надаються бюджетними установами згідно з їх основною діяльністю	X	020	54 380 500,00	X	X	X	26 405 928,44	20 153 311,89	X	X	X	X	X
Видатки на оплату праці (основна зарплата)	X	030	5 400 000,00	X	X	X	1 716 719,87	793 243,79	X	X	X	X	X
Видатки на оплату праці бюджетних установ	X	040	250 000,00	X	X	X	64 719,17	129 405,35	X	X	X	X	X
Видатки на оплату праці за виконанням робіт на території державних установ	X	050	5 000,00	X	X	X	2 435,60	2 435,60	X	X	X	X	X
Видатки – усього	X	060	60 038 500,00	X	X	X	X	X	X	X	X	X	X
у тому числі:	X	070	60 038 500,00	X	X	X	X	X	17 483 579,02	-	15 114 483,40	-	X
Платіжні видатки	2000	080	59 733 840,00	X	X	X	X	X	17 253 021,32	-	15 023 937,08	-	X
Оплата праці і нарахування на зарплату	2100	090	-	X	X	X	X	X	-	-	-	-	X
Оплата праці	2110	100	-	X	X	X	X	X	-	-	-	-	X
Зарплата	2111	110	-	X	X	X	X	X	-	-	-	-	X
Грошові забезпечення військовослужбовців	2112	120	-	X	X	X	X	X	-	-	-	-	X
Нарахування до оплати праці	2120	130	-	X	X	X	X	X	-	-	-	-	X
Виплати за виконанням робіт і послуг	2200	140	59 733 840,00	X	X	X	X	X	17 253 021,32	-	15 023 937,08	-	X
Президенти, члени ради, обласні та міські ради	2210	150	-	X	X	X	X	X	-	-	-	-	X
Міністри та члени кабінету міністрів	2220	160	-	X	X	X	X	X	-	-	-	-	X
Президенти, члени ради, обласні та міські ради	2230	170	-	X	X	X	X	X	-	-	-	-	X
Оплата праці (зарплата)	2240	180	-	X	X	X	X	X	-	-	-	-	X
Виплати за виконанням робіт і послуг	2250	190	-	X	X	X	X	X	-	-	-	-	X
Виплати за виконанням робіт і послуг	2260	200	-	X	X	X	X	X	-	-	-	-	X
Оплата комунальних послуг та енергозастав	2270	210	-	X	X	X	X	X	-	-	-	-	X
Оплата електропостачання	2271	220	-	X	X	X	X	X	-	-	-	-	X
Оплата електропостачання та опалення	2272	230	-	X	X	X	X	X	-	-	-	-	X
Оплата електропостачання	2273	240	-	X	X	X	X	X	-	-	-	-	X
Оплата газового газу	2274	250	-	X	X	X	X	X	-	-	-	-	X
Оплата інших енергозастав	2275	260	-	X	X	X	X	X	-	-	-	-	X
Заслужені і розроблені окремі згоди на реалізацію окремих програм (регіональних)	2280	270	39 733 840,00	X	X	X	X	X	17 253 021,32	-	15 023 937,08	-	X
Заслужені і розроблені окремі згоди на реалізацію окремих програм (регіональних) програм	2281	280	-	X	X	X	X	X	-	-	-	-	X

Головне управління  
Державної виконавчої адміністрації  
у Закарпатській області

10.03.2017





Головне управління про надходження і використання коштів, отриманих як плата за послуги (форма № 4-1а, № 4-1а),  
Державної казначейської служби України у Запорізькій області

за I квартал 2015 р.

Державний публічний заклад "Запорізький національний університет" МОНУ

65063 м. Запоріжжя, вул. Жуковського, 46

Державна організація (установа, заклад)

220 Міністерство освіти і науки України

2201160

Підприємство, котре є одним із суб'єктів господарювання (ГДП) у складі державної діяльності і діє за принципом

Код за ЄДРПОУ 02135243  
за КОАТУУ 2310136300  
за КОМТЕГ 425

Установа  
Господарство  
Організаційно-правова форма господарювання

Код та назва класифікації видатків та кредитування державного бюджету

Код та назва програмної класифікації видатків та кредитування державного бюджету

Код та назва типової вісничої класифікації видатків та кредитування державного бюджету / Типової класифікації вказівки та кредитування для бюджетів місцевих самоврядувань, які не застосовують програмно-вісничого методу\*

Періодичність: квартальна, роком

Одиниця виміру: грн коп.

Позначення	ККРВ	Код рекв.	Затверджено на звітний рік	Затягнуто на початок звітного року	Перераховано за звітний рік	Отримано за звітний рік	Нарізно-внесено до звітний період (рік)	Надійшло за звітний період (рік)	Класифікація за звітний період (рік)		Фактичні за звітний період (рік)		Залишок на кінець звітного періоду (року)
									усього	з них: за рахунок бюджетних коштів	усього	з них: за рахунок бюджетних коштів	
<b>I</b>	<b>2</b>	<b>3</b>	<b>4</b>	<b>5</b>	<b>6</b>	<b>7</b>	<b>8</b>	<b>9</b>	<b>10</b>	<b>11</b>	<b>12</b>	<b>13</b>	<b>14</b>
<b>Надходження коштів – усього</b>	X	010	60 038 500,00	9 395 862,10	69 066,47	-	28 189 203,08	21 078 396,63	X	X	X	X	12 921 619,24
За послуги, що надаються бюджетними установами згідно з їх основною діяльністю	X	020	54 383 500,00	X	X	X	26 405 928,44	20 153 311,89	X	X	X	X	X
Від зовнішньої (господарської) діяльності	X	030	5 400 000,00	X	X	X	1 716 219,87	793 243,79	X	X	X	X	X
Від операцій майна бюджетних установ	X	040	250 000,00	X	X	X	64 719,17	129 405,35	X	X	X	X	X
Від результатів устаткування майна (крім вартісного майна)	X	050	5 000,00	X	X	X	2 435,60	2 435,60	X	X	X	X	X
Фінансування	X	060	-	X	X	X	-	-	X	X	X	X	X
<b>Видатки – усього</b>	X	070	60 038 500,00	X	X	X	X	X	17 483 579,02	X	15 114 483,00	X	X
<b>Поточні видатки</b>		2000	59 733 840,00	X	X	X	X	X	17 253 021,32	-	15 023 937,00	-	X
Оплата праці і надбавок на збільшення плати		2100	000	-	X	X	X	X	-	-	-	-	X
Оплата праці		2110	100	-	X	X	X	X	-	-	-	-	X
Зарплата		2111	110	-	X	X	X	X	-	-	-	-	X
Грошові забезпечення військовослужбовців		2112	020	-	X	X	X	X	-	-	-	-	X
Надбавки на оплату праці		2120	130	-	X	X	X	X	-	-	-	-	X
Виплати за надбавку до зарплати		2200	140	59 733 840,00	X	X	X	X	-	-	-	-	X
Президенти, віце-президенти, обидві сторони надбавки		2210	110	-	X	X	X	X	17 253 021,32	-	15 023 937,00	-	X
Медикаментозна та перша допомога, матеріали		2220	160	-	X	X	X	X	-	-	-	-	X
Продукти харчування		2230	170	-	X	X	X	X	-	-	-	-	X
Оплата послуг (крім комунальних)		2240	180	-	X	X	X	X	-	-	-	-	X
Видатки на обслуговування		2250	190	-	X	X	X	X	-	-	-	-	X
Видатки на збільшення спеціального призначення		2260	200	-	X	X	X	X	-	-	-	-	X
Оплата комунальних послуг за електроенергією		2270	210	-	X	X	X	X	-	-	-	-	X
Оплата теплопостачання		2271	220	-	X	X	X	X	-	-	-	-	X
Оплата водопостачання та водовідведення		2272	230	-	X	X	X	X	-	-	-	-	X
Оплата електроенергії		2273	240	-	X	X	X	X	-	-	-	-	X
Оплата природного газу		2274	250	-	X	X	X	X	-	-	-	-	X
Оплата інших енергоносіїв		2275	260	-	X	X	X	X	-	-	-	-	X
Дослідження і розробки, окремі платіжки по реалізації державних (регіональних) програм		2280	270	59 733 840,00	X	X	X	X	17 253 021,32	-	15 023 937,00	-	X
Дослідження і розробки, окремі платіжки по реалізації державних (регіональних) програм		2281	280	-	X	X	X	X	-	-	-	-	X

Головне управління  
Державної казначейської служби України  
у Запорізькій області  
"10" квітня 2015 року

Відомості про виконання функцій, повноважень та інших завдань, пов'язаних із виконанням бюджетних коштів

Головне управління  
Державної казначейської служби  
України у Запорізькій області  
10 КВІ 2015

**ЗВІТ**  
**про надходження та використання коштів загального фонду (форма №2д, №2м)**  
**за I квартал 2015 р.**

Установа  
Територія  
Організаційно-правова форма господарювання  
Код та назва відомчої класифікації витратів та кредитування державного бюджету  
Код та назва програмної класифікації витратів та кредитування державного бюджету  
Код та назва типової програмної класифікації витратів та кредитування місцевих бюджетів  
Код та назва програмної класифікації витратів та кредитування місцевих бюджетів (код та назва Типової програмної класифікації витратів та кредитування місцевих бюджетів / Тимчасової класифікації витратів та кредитування для бюджетів місцевого самоврядування, які не застосовують програмно-цільового методу)\*  
Періодичність: квартал, рік  
Одиниця виміру: грн коп.

Державний вищий навчальний заклад "Запорізький національний університет" МОНУ за СДРІОУ  
69061 м. Запоріжжя, вул. Жуківська, 66 за КОАТУУ  
Державна організація (установа, заклад) за КОИФІ  
220 Міністерство освіти і науки України  
2201160 Підприємство надбавки навчальним закладам III і IV рівня акредитованості та технічній діяльності їх викладачів

Код  
02125243  
2310136300  
425

Показники	ККВБ та/або ККК	Код рядка	Затверджено на звітний рік	Затверджено на звітний період (рр)	Залишок на початок звітного року	Надійшло коштів за звітний період (рр)	Косити за звітний період (рр)	Фактично за звітний період (рр)	Залишок на кінець звітного періоду (року)
I	2	3	4	5	6	7	8	9	10
<b>Видатки та надання кредитів - всього</b>	X	010	66 259 200,00	16 489 700,00	-	16 404 279,32	16 404 239,62	16 437 456,35	39,70
у тому числі:	2000	020	66 259 200,00	-	-	16 404 279,32	16 404 239,62	16 437 456,35	39,70
<b>Поточні видатки</b>									
Оплата праці і нарахування на заробітну плату	2100	030	-	-	-	-	-	-	-
Оплата праці	2110	040	-	-	-	-	-	-	-
Заробітна плата	2111	050	-	-	-	-	-	-	-
Грошові та безгрошові виїсковислужбові	2112	060	-	-	-	-	-	-	-
Нарахування на оплату праці	2120	070	-	-	-	-	-	-	-
Використання товарів і послуг	2200	080	66 259 200,00	-	-	16 404 279,32	16 404 239,62	16 437 456,35	39,70
Продукти, матеріали, обладнання та інвентар	2210	090	-	-	-	-	-	-	-
Медикаменти та перев'язувальні матеріали	2220	100	-	-	-	-	-	-	-
Продукти харчування	2230	110	-	-	-	-	-	-	-
Оплата послуг (сервіс комунального)	2240	120	-	-	-	-	-	-	-
Видатки на подорожі	2250	130	-	-	-	-	-	-	-
Видатки на заходи спеціального призначення	2260	140	-	-	-	-	-	-	-
Оплата комунальних послуг та енергоносіїв	2270	150	-	-	-	-	-	-	-
Оплата теплопостачання	2271	160	-	-	-	-	-	-	-
Оплата водопостачання та водовідведення	2272	170	-	-	-	-	-	-	-
Оплата електроенергії	2273	180	-	-	-	-	-	-	-
Оплата природного газу	2274	190	-	-	-	-	-	-	-
Оплата інших енергоносіїв	2275	200	-	-	-	-	-	-	-
Дослідження і розробки, окремі заходи по реалізації державних (регіональних) програм	2280	210	66 259 200,00	-	-	16 404 279,32	16 404 239,62	16 437 456,35	39,70
Дослідження і розробки, окремі заходи розвитку по реалізації державних (регіональних) програм	2281	220	-	-	-	-	-	-	-
Окремі заходи по реалізації державних (регіональних) програм, не віднесені до заходів розвитку	2282	230	66 259 200,00	16 489 700,00	-	16 404 279,32	16 404 239,62	16 437 456,35	39,70
<b>Обслуговування боргових зобов'язань</b>	2400	240	-	-	-	-	-	-	-
Обслуговування внутрішніх боргових зобов'язань	2410	250	-	-	-	-	-	-	-
Обслуговування зовнішніх боргових зобов'язань	2420	260	-	-	-	-	-	-	-
<b>Поточні трансфери</b>	2600	270	-	-	-	-	-	-	-
Субсидії та поточні трансфери підприємствам (установам, організаціям)	2610	280	-	-	-	-	-	-	-

Головне управління  
Державної казначейської служби  
України у Запорізькій області  
" 10 " 04 2015 року







**БАЛАНС (форма №1)**  
**на 1 квітня 2015 р.**

		Коди
Установа	<u>Державний вищий навчальний заклад "Запорізький національний університет" МОНУ</u>	за ЄДРПОУ 02125243
Територія	<u>69063, м. Запоріжжя, вул. Жуковського, 66</u>	за КОАТУУ 2310136300
Організаційно-правова форма господарювання	<u>Державна організація (установа, заклад)</u>	за КОПФГ 425
Код та назва відомчої класифікації видатків та кредитування державного бюджету		
220	<u>Міністерство освіти і науки України</u>	
Код та назва типової відомчої класифікації видатків та кредитування місцевих бюджетів		
-		

Періодичність: квартальна, річна.

Одиниця виміру: грн коп.

Головне управління  
Державної казначейської  
служби України  
у Запорізькій області  
" 10 " 04 20 15 року

Дисципліна і розробка, окремі заходи розвитку по реалізації державних (регіональних) програм	2281	280		X	X	X	X	X	29 857,86		29 387,86		X
Окремі заходи по реалізації державних (регіональних) програм, не віднесені до інших розділів	2282	290	40 000,00	X	X	X	X	X	29 857,86		29 387,86		X
<b>Обслуговування боргових зобов'язань</b>	<b>2400</b>	<b>300</b>		X	X	X	X	X					X
Обслуговування позикових боргових зобов'язань	2410	310		X	X	X	X	X					X
Обслуговування кредитних боргових зобов'язань	2420	320		X	X	X	X	X					X
<b>Поточні трансферти</b>	<b>2600</b>	<b>130</b>		X	X	X	X	X					X
Субсидії на поточні трансферти підприємствам (виробництвом, організаціям)	2610	140		X	X	X	X	X					X
Поточні трансферти органам державного управління інших рівнів	2620	150		X	X	X	X	X					X
Поточні трансферти урядом політичним державам та міжнародним організаціям	2630	160		X	X	X	X	X					X
<b>Соціальна забезпечення</b>	<b>2700</b>	<b>370</b>	<b>44 800,00</b>	X	X	X	X	X	<b>35 048,18</b>		<b>35 048,18</b>		X
Виплати пенсій і доплат	2710	380	29 000,00	X	X	X	X	X	27 048,18		27 048,18		X
Стипендії	2720	390		X	X	X	X	X					X
Інші виплати населенню	2730	400	14 100,00	X	X	X	X	X	8 000,00		8 000,00		X
Інші поточні виплати	2800	410	978 960,00	X	X	X	X	X	978 999,84		760 549,58		X
<b>Капітальні виплати</b>	<b>3000</b>	<b>420</b>	<b>1 160 548,00</b>	X	X	X	X	X	<b>1 016 726,76</b>		<b>858 112,46</b>		X
Придбання основних засобів	3100	430	1 160 548,00	X	X	X	X	X	1 016 726,76		858 112,46		X
Придбання обладнання і предметів довгострокового користування	3110	440	620 339,00	X	X	X	X	X	530 042,54		317 891,04		X
Капітальне будівництво (придбання)	3120	450		X	X	X	X	X					X
Капітальне будівництво (придбання) житла	3121	460		X	X	X	X	X					X
Капітальне будівництво (придбання) інших об'єктів	3122	470		X	X	X	X	X					X
Капітальний ремонт	3130	480	534 429,00	X	X	X	X	X	480 884,22		534 421,42		X
Капітальний ремонт житлового фонду (приміщень)	3131	490	148 899,00	X	X	X	X	X	148 894,09		148 894,09		X
Капітальний ремонт інших об'єктів	3132	500	385 530,00	X	X	X	X	X	331 990,13		385 527,33		X
Реконструкція та реставрація	3140	510		X	X	X	X	X					X
Реконструкція житлового фонду (приміщень)	3141	520		X	X	X	X	X					X
Реконструкція та реставрація інших об'єктів	3142	530		X	X	X	X	X					X
Реставрація пам'яток культури, історії та архітектури	3143	540		X	X	X	X	X					X
Створення державних колекцій і збірок	3150	510		X	X	X	X	X					X
Придбання землі та нематеріальних активів	3160	560	3 800,00	X	X	X	X	X	3 600,00		3 800,00		X
<b>Капітальні трансферти</b>	<b>3200</b>	<b>570</b>		X	X	X	X	X					X
Капітальні трансферти підприємствам (виробництвом, організаціям)	3210	580		X	X	X	X	X					X
Капітальні трансферти органам державного управління інших рівнів	3220	590		X	X	X	X	X					X
Капітальні трансферти урядом політичним державам та міжнародним організаціям	3230	600		X	X	X	X	X					X
Капітальні трансферти населенню	3240	610		X	X	X	X	X					X

Керівник

(підпис)

О.Г.Бондар

Головний бухгалтер

(підпис)

В.Ф.Тимошук

"26" січня 2015 року

\*До заповнення простого шаблону складання та виконання місцевих бюджетів проставляється код та назва відповідної класифікації видатків та кредитування місцевих бюджетів



Додаток 1  
до Порядку складання фінансової, бюджетної та  
іншої звітності розпорядниками та одержувачами  
бюджетних коштів  
(абзац другий підпункту 2.1.1 пункту 2.1)

# БАЛАНС (форма №1) на 1 січня 2015 р.

назва  
орія  
ізаційно-правова форма господарювання

Державний вищий навчальний заклад "Запорізький  
національний університет" МОНУ за ЄДРПОУ  
69600, м. Запоріжжя, Жовтневий р-н, вул. Жуковського, 66 за КОАТУУ  
Державна організація (установа, заклад) за КОПФГ

Коди

02125243
2310136300
425

назва відомчої класифікації видатків та кредитування державного бюджету  
220 Міністерство освіти і науки України

назва типової відомчої класифікації видатків та кредитування місцевих бюджетів

кількість: квартальна, річна

в одиниці виміру: грн. коп.

АКТИВ	Код рядка	На початок звітнього року	На кінець звітнього періоду (року)
1	2	3	4
<b>I. НЕОБОРОТНІ АКТИВИ</b>			
Нематеріальні активи			
Балансова (залишкова) вартість	110	26 884,00	37 900,00
Знос	111	247,00	247,00
Первісна (переоцінена) вартість	112	27 131,00	38 147,00
Основні засоби			
Балансова (залишкова) вартість	120	45 050 856,00	53 819 488,00
Знос	121	51 015 995,00	51 180 129,00
Первісна (переоцінена) вартість	122	96 066 851,00	104 999 617,00
Інші необоротні матеріальні активи			
Балансова (залишкова) вартість	130	7 133 132,00	7 085 177,00
Знос	131	5 971 592,00	6 654 667,00
Первісна (переоцінена) вартість	132	13 104 724,00	13 739 844,00
Незавершене капітальне будівництво	140	-	-
Довгострокові фінансові інвестиції	145	-	-
<b>II. ОБОРОТНІ АКТИВИ</b>			
Матеріали і продукти харчування	150	3 724 483,30	4 677 369,46
Малоцінні та швидкозношувані предмети	160	1 364 061,58	1 416 003,85
Інші запаси	170	27 271,60	221 490,54
Дебіторська заборгованість	180	2 816 131,18	2 436 657,26
Розрахунки з постачальниками, підрядниками за товари, роботи й послуги	181	336,89	4 204,67
Розрахунки із податків і зборів	182	-	-
Розрахунки із страхування	183	-	-
Розрахунки з відшкодування завданих збитків	184	24 537,29	54 475,05
Розрахунки за спеціальними видами платежів	185	2 616 762,79	2 103 689,79
Розрахунки з підвітними особами	186	-	-
Розрахунки за іншими операціями	187	174 494,21	274 287,75
Розрахунки за операціями з внутрішньогруповою передачею запасів	190	-	-
Розрахунки за окремими програмами	200	1 232 276,43	1 133 320,72
Короткострокові векселі одержані	210	-	-
Інші кошти	220	264 943,50	299 941,77
Грошові документи	221	264 943,50	299 941,77
Грошові кошти в дорозі	222	-	-
Рахунки в банках	240	75 114,42	78 499,69
Рахунки загального фонду	241	-	-
Рахунки спеціального фонду	242	-	-
Рахунки в іноземній валюті	243	75 114,42	78 499,69
Інші поточні рахунки	244	-	-
Рахунки в казначействі загального фонду	250	-	-
Рахунки в казначействі спеціального фонду	260	12 909 353,07	13 594 015,34
Спеціальні реєстраційні рахунки для обліку коштів, отриманих як плата за послуги	261	12 891 902,27	13 586 287,11
Спеціальні реєстраційні рахунки для обліку коштів, отриманих за іншими джерелами власних надходжень	262	17 450,80	7 728,23
Спеціальні реєстраційні рахунки для обліку інших надходжень спеціального фонду	263	-	-
Спеціальні реєстраційні рахунки для обліку коштів, отриманих на виконання програм соціально-економічного та культурного розвитку регіонів	264	-	-
Інші рахунки в казначействі	270	90 844,65	67 486,58
Каса	280	-	-
Поточні фінансові інвестиції	285	-	-
<b>III. ВИТРАТИ</b>			
Видатки та надання кредитів загального фонду	290	-	-
Видатки та надання кредитів спеціального фонду	300	-	-
Видатки за коштами, отриманими як плата за послуги	301	-	-
Видатки за іншими джерелами власних надходжень	302	-	-
Видатки та надання кредитів за іншими надходженнями спеціального фонду	303	-	-
Видатки за коштами, отриманими на виконання програм соціально-економічного та культурного розвитку регіонів	304	-	-
<b>БАЛАНС</b>	<b>310</b>	<b>74 715 351,73</b>	<b>84 867 350,21</b>




ПАСИВ	Код рядка	На початок звітнього року	На кінець звітнього періоду (року)
1	2	3	4
<b>I. ВЛАСНИЙ КАПІТАЛ</b>			
Фонд у необоротних активах	330	52 210 872,00	60 942 565,00
Фонд у малоцінних та швидкозношуваних предметах	340	1 364 061,58	1 416 003,85
Фонд у фінансових інвестиціях	345	-	-
Результат виконання кошторису за загальним фондом	350	136 852,14	319 437,51
Результат виконання кошторису за спеціальним фондом	360	12 312 262,75	12 510 488,36
Результати переоцінок	370	-	-
<b>II. ЗОБОВ'ЯЗАННЯ</b>			
Довгострокові зобов'язання	380	-	-
Короткострокові позики	390	-	-
Поточна заборгованість за довгостроковими зобов'язаннями	400	-	-
Короткострокові векселі видані	410	-	-
Кредиторська заборгованість	420	7 459 026,83	8 545 534,77
Розрахунки з постачальниками, підрядниками за товари, роботи й послуги	421	2 384 874,60	2 633 596,71
Розрахунки за спеціальними видами платежів	422	4 790 774,74	5 541 796,80
Розрахунки із податків і зборів	423	-	-
Розрахунки із страхування	424	-	-
Розрахунки із заробітної плати та інших виплат	425	-	-
Розрахунки зі стипендіатами	426	-	-
Розрахунки з підзвітними особами	427	19 087,53	31 431,79
Розрахунки за депозитними сумами	428	-	-
Розрахунки за іншими операціями	429	264 289,96	338 709,47
Розрахунки за операціями з внутрішньої передачі запасів	430	-	-
Розрахунки за окремими програмами	440	1 232 276,43	1 133 320,72
<b>III. ДОХОДИ</b>			
Доходи загального фонду	450	-	-
Доходи спеціального фонду	460	-	-
Доходи за коштами, отриманими як плата за послуги	461	-	-
Доходи за іншими джерелами власних надходжень	462	-	-
Доходи за іншими надходженнями спеціального фонду	463	-	-
Доходи за коштами, отриманими на виконання програм соціально-економічного та культурного розвитку регіонів	464	-	-
<b>БАЛАНС</b>	470	74 715 351,73	84 867 350,21

Продовження додатка 1

## РОЗШИФРОВКА ПОЗАБАЛАНСОВИХ РАХУНКІВ

рахунку позабалансового обліку	Код рядка	Залишок на початок звітного року	Надходження	Вибуття	Залишок на кінець звітного періоду (року)
1	2	3	4	5	6
власні необоротні активи"	10	8 639 303,78	7 475 749,00	2 118 018,52	13 997 034,26
на відповідальному зберіганні"	20	62 275,78	2 134,00	332,00	64 077,78
предбачені активи і зобов'язання"	30				
акти та забезпечення"	40				
власні (видані) активи відповідно до вартості"	50				
власні активи та зобов'язання"	60	205 132,04	44 298,17	4 780,64	244 649,57
власна дебіторська заборгованість"	61	201 373,81	42 038,07	4 780,64	238 631,24
власні кодовані нестачі і втрати від цінностей"	62	3 758,23	2 260,10		6 018,33
власні документи суворого звітності"	70	274 732,81	626 185,60	572 294,17	328 624,24
Разом (10+20+30+40+50+60+70)		9 181 444,41	8 148 366,77	2 695 425,33	14 634 385,85

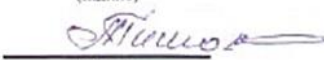
ВНИК

  
 (підпис)

О.Г.Бондар

(ініціали, прізвище)

овний бухгалтер

  
 (підпис)

В.Ф.Тимошук

(ініціали, прізвище)

січня 2015 року



**Звіт**  
**про результати фінансової діяльності (форма № 9д, № 9м)**  
**за 2014 р.**

		Коди
<i>Державний вищий навчальний заклад "Запорізький національний університет" МОНУ</i>	за СДРПОУ	02125243
<i>69600, м. Запоріжжя, Жовтневий р-н, вул. Жуковського, 66</i>	за КОАТУУ	2310136300
<i>Державна організація (установа, заклад)</i>	за КОПФГ	425

та назва відомчої класифікації видатків та кредитування державного бюджету 220 Міністерство освіти і науки України

та назва типової відомчої класифікації видатків та кредитування місцевих бюджетів \_\_\_\_\_  
продовжність: річна.

в одиниці виміру: грн коп.

Показники	Код рядка	За попередній звітний рік	За звітний рік
1	2	3	4
Загальний фонд		X	X
Отримані доходи	010	X	74 198 215,37
Видатки та надання кредитів	020	X	74 015 630,00
у тому числі:			
поточні	021	X	74 015 630,00
капітальні	022	X	
надання кредитів	023	X	
Списані недостачі	030	X	
Списана заборгованість (+; -)	040	X	
у тому числі:			
дебіторська	041	X	
кредиторська	042	X	
Результат переоцінок (+; -)	050	X	
у тому числі:			
уцінка	051	X	
дооцінка	052	X	
Інші видатки	060	X	
Фінансовий результат за загальним фондом (профіцит "+"; дефіцит "-")	090	136852,14	319 437,51

1	2	3	4
спеціальний фонд		X	X
тримані доходи	100	X	73 500 040,73
плата за послуги, що надаються бюджетними становами згідно із законодавством	110	X	73 093 683,40
у тому числі:			
плата за послуги, що надаються бюджетними становами згідно з їх основною діяльністю	111	X	67 196 011,65
надходження бюджетних установ від додаткової (господарської) діяльності	112	X	5 648 432,73
плата за оренду майна бюджетних установ	113	X	228 390,25
надходження бюджетних установ від реалізації в становленому порядку майна (крім нерухомого майна)	114	X	20 848,77
Інші джерела власних надходжень бюджетних установ	120	X	406 357,33
у тому числі:			
благодійні внески, гранти та дарунки	121	X	334 750,48
кошти, що отримують бюджетні установи від підприємств, організацій, фізичних осіб та від інших бюджетних установ для виконання власних заходів, у тому числі заходів з відчуження для суспільних потреб земельних ділянок та розміщення на них інших об'єктів нерухомого майна, що перебувають у приватній власності фізичних або юридичних осіб	122	X	71 606,85
кошти, що отримують вищі та професійно-технічні навчальні заклади від внесення на депозити тимчасово вільних бюджетних коштів, отриманих за надання платних послуг, якщо таким закладам законом надано відповідне право	123	X	-
Інші надходження спеціального фонду	130	X	-
Надходження коштів на виконання програм соціально- економічного та культурного розвитку регіонів	140	X	-
Надходження позик міжнародних фінансових організацій	150	X	-
Перераховано залишок	200	X	99 006,94
Отримано залишок	300	X	-
Видатки та надання кредитів	400	X	72 374 705,61
у тому числі:			
поточні	401	X	71 143 921,34
капітальні	402	X	1 230 784,27
надання кредитів	403	X	-
Списані недостачі	500	X	-
Списана заборгованість (+; -)	600	X	85 854,54
у тому числі:			
дебіторська	601	X	-42 038,07
кредиторська	602	X	127 892,61
Результат переоцінок (+; -)	700	X	-
у тому числі			
уцінка	701	X	-
дооцінка	702	X	-
Інші видатки	800	X	913 957,11
Фінансовий результат за спеціальним фондом (профіцит "+"; дефіцит "-")	900	12 312 262,75	12 510 488,36

Керівник

(підпис)

Головний бухгалтер

(підпис)

О.Г.Бондар

(ініціали, прізвище)

В.Ф.Тимошик

(ініціали, прізвище)

"26" січня 2015 року



**Звіт  
про рух грошових коштів  
за 2014 р.**

<b>Державний вищий навчальний заклад "Запорізький національний університет" МОНУ</b>		за ЄДРПОУ	Коди
69600, м.Запоріжжя, Жовтневий р-н, вул.Жуковського, 66		за КОАТУУ	
Державна організація (установа, заклад)		за КОПФГ	425
на вітчизняній класифікації видатків та кредитування державного		220	Міністерство освіти і науки України
на зовнішній вітчизняній класифікації видатків та кредитування місцевих			

Показники	Код рядка	Залишок на початок звітного року	Перерахован о залишок	Отримано залишок	Надходження за звітний рік	Касові (перераховано з інших рахунків) за звітний рік	Залишок на кінець звітного року
I	2	3	4	5	6	7	8
фонд - усього:	100	-	X	X	74 198 215,37	74 198 215,37	-
в органах Державної казначейської служби України	101	X	X	X	74 198 215,37	74 198 215,37	X
в установах банків	102	-	X	X	-	-	-
фонд - усього:	200	12 984 467,49	99 006,94	-	74 181 528,34	73 394 473,86	13 672 515,03
в органах Державної казначейської служби України	201	12 909 353,07	99 006,94	-	74 178 143,07	73 394 473,86	13 594 015,34
в установах банків	202	75 114,42	-	-	3 385,27	-	78 499,69
надходження бюджетних установ - перша група	210	12 891 902,27	99 006,94	-	73 775 171,01	72 981 779,23	13 586 287,11
в послуги, що надаються бюджетними установами в основній діяльності	211	X	X	X	66 863 468,67	X	X
в діяльність бюджетних установ від додаткової господарської діяльності	212	X	X	X	6 569 308,60	X	X
в оренду майна бюджетних установ	213	X	X	X	321 544,97	X	X
в діяльність бюджетних установ від реалізації в власному порядку майна (крім нерухомого майна)	214	X	X	X	20 848,77	X	X
надходження бюджетних установ - друга група	220	92 565,22	-	X	406 357,33	412 694,63	86 227,92
в внески, гранти та дарунки	221	X	X	X	334 750,48	X	X
в отримують бюджетні установи від підприємств, організацій, фізичних та юридичних осіб та від інших бюджетних установ для виконання цільових у тому числі заходів з відчуження для суспільних потреб земельних та розміщення на них інших об'єктів нерухомого майна, що знаходяться у приватній власності фізичних або юридичних осіб	222	X	X	X	71 606,85	X	X
в отримують вищі та професійно-технічні навчальні заклади від власників депозитів тимчасово вільних бюджетних коштів, отриманих в платних послуг, якщо таким закладам законом надано відповідне	223	X	X	X	-	X	X
надходження спеціального фонду (крім власних)	230	-	-	X	-	-	-
в отриманні на виконання програм соціально- культурного та культурного розвитку регіонів*	240	-	-	X	-	-	-
в міжнародних фінансових організацій	250	-	-	X	-	-	-
всього:	300	90 844,65	X	X	1 372 818,30	1 396 176,37	67 486,58
в органах Державної казначейської служби України	301	90 844,65	X	X	1 372 818,30	1 396 176,37	67 486,58
в установах банків	302	-	X	X	-	-	-
всього (100+200+300)	400	13 075 312,14	99 006,94	-	149 752 562,01	148 988 865,60	13 740 001,61

сума державного бюджету

підпис

бухгалтер

сума 2015 року

(підпис)

(підпис)

  
(ініціали, прізвище)

  
(ініціали, прізвище)

О.Г.Бондар

В.Ф.Тимошук

**ЗВІТ**  
про надходження та використання коштів загального фонду (форма №2д, №2м)  
за 2014 р.

Установа  
Територія  
Організаційно-правова форма господарювання  
Код та назва відомчої класифікації видатків та кредитування державного бюджету

Державний вищий навчальний заклад "Запорізький національний університет" МОНУ за ЄДРПОУ  
65660, м. Запоріжжя, Жовтєвий р-н, вул. Жуковського, 66 за КОАТУУ  
Державна організація (установа, заклад) за КОПФГ  
220 Міністерство освіти і науки України

Код	02125243
2310136300	
425	

2201160 Платившись намір виконати навчальним закладом III IV рівнів передбачені та забезпечити діяльність (у без прямих)

Код та назва програмної класифікації видатків та кредитування державного бюджету  
Код та назва типової відомчої класифікації видатків та кредитування місцевих бюджетів  
Код та назва програмної класифікації видатків та кредитування місцевих бюджетів (код та назва  
Типової програмної класифікації видатків та кредитування місцевих бюджетів / Типової  
класифікації видатків та кредитування для бюджетів місцевого самоврядування, які не  
застосовують програмно-цільового методу)\*  
Періодичність: кварталом, дізна  
Одиниця виміру: грн, коп

Позначки	КЕК та/або ККК	Код района	Затверджено на звітний рік	Затверджено на звітний період (грн)	Залишок на початок звітного року	Найбільше коштів за звітний період (грн)	Касові за звітний період (грн)	Фактично за звітний період (грн)	Залишок на кінець звітного періоду (року)
I	2	3	4	5	6	7	8	9	10
Видатки та надання кредитів - усього	X	010	66 670 780,00	66 670 780,00	-	66 664 688,12	66 664 688,12	66 481 258,11	-
у тому числі:									
Поточні видатки	2000	020	66 670 780,00	-	-	66 664 688,12	66 664 688,12	66 481 258,11	-
Оплата праці і нарахування на зарплату платі	2100	030	-	-	-	-	-	-	-
Оплата праці	2110	040	-	-	-	-	-	-	-
Зарплатна плата	2111	050	-	-	-	-	-	-	-
Грошові забезпечення військовослужбовців	2112	060	-	-	-	-	-	-	-
Нарахування на оплату праці	2120	070	-	-	-	-	-	-	-
Використання товарів і послуг	2200	080	66 670 780,00	-	-	66 664 688,12	66 664 688,12	66 481 258,11	-
Предмети, матеріали, обладнання та інвентар	2210	090	-	-	-	-	-	-	-
Медикаменти та перші надання матеріали	2220	100	-	-	-	-	-	-	-
Продукти харчування	2230	110	-	-	-	-	-	-	-
Оплата поштою (крім електронної)	2240	120	-	-	-	-	-	-	-
Видатки на інформаційні	2250	130	-	-	-	-	-	-	-
Видатки на залоги спеціального призначення	2260	140	-	-	-	-	-	-	-
Оплата комунальних послуг та енергоносіїв	2270	150	-	-	-	-	-	-	-
Оплата теплопостачання	2271	160	-	-	-	-	-	-	-
Оплата водопостачання та каналізація	2272	170	-	-	-	-	-	-	-
Оплата електроенергії	2273	180	-	-	-	-	-	-	-
Оплата природного газу	2274	190	-	-	-	-	-	-	-
Оплата інших енергоносіїв	2275	200	-	-	-	-	-	-	-
Дослідження і розробки, окрім затрат на реалізацію державних (регіональних) програм	2280	210	66 670 780,00	-	-	66 664 688,12	66 664 688,12	66 481 258,11	-
Дослідження і розробки, окрім затрат розвитку на реалізацію державних (регіональних) програм	2281	220	-	-	-	-	-	-	-
Окремі затрати на реалізацію державних (регіональних) програм, не віднесені до затрат розвитку	2282	230	66 670 780,00	66 670 780,00	-	66 664 688,12	66 664 688,12	66 481 258,11	-
Обслуговування боргів інших заборгованості	2400	240	-	-	-	-	-	-	-





344

Звіт  
про надходження і використання коштів, отриманих як плата за послуги (форма № 4-Л, № 4-Лм),  
за 2014 р.

Державний вищий навчальний заклад "Київський національний університет" МОНУ  
09000, м. Запоріжжя, Житковий р-н, вул. Жуківського, 66

Державна організація (система, підрозділ)  
Міністерство освіти і науки України

Код  
за ЄДРПОУ 02125243  
за КОАТУУ 2310136100  
за КОДМГ 425

220160

Підприємство, бюджетні та інші кошти розпоряджаються та використовуються

Станова територія  
Організаційно-правова форма господарювання  
на та назва відомчої класифікації видатків та кредитування державного бюджету

на та назва програмної класифікації видатків та кредитування державного бюджету  
на та назва типової відомчої класифікації видатків та кредитування місцевих бюджетів

на та назва програмної класифікації видатків та кредитування місцевих бюджетів (тоді та назва Типової відомчої класифікації видатків та кредитування місцевих бюджетів / Типової класифікації видатків та кредитування місцевих бюджетів, які не застосовують програмно-бюджетного методу)  
на та назва класифікації видатків та кредитування місцевих бюджетів

Позначки	КЕДР	Код редакції	Затверджено на звітний рік	Затверджено на початок звітного року	Перераховано за звітний рік	Отримано за звітний рік	Надходило до доходів за звітний період (рік)	Надійшло коштів за звітний період (рік)	Класифікація за звітний період (рік)		Видатки за звітний період (рік)		Затверджено на кінець звітного періоду (рік)
									усього	у тому числі отримано за звітний період (рік)	усього	у тому числі отримано за звітний період (рік)	
Підприємство - усього	X	010	65 479 210,00	7 865 999,74	76 581,94	X	61 206 861,09	62 110 994,92	X	X	X	X	14
Державний бюджет - усього	X	020	52 058 700,24	X	X	X	55 313 817,14	55 203 830,43	X	X	X	X	9 395 862,10
Державний бюджет - усього	X	030	5 400 000,00	X	X	X	5 648 432,74	6 569 388,64	X	X	X	X	X
Державний бюджет - усього	X	040	149 700,00	X	X	X	227 316,44	320 529,10	X	X	X	X	X
Державний бюджет - усього	X	050	4 900,00	X	X	X	17 236,78	X	X	X	X	X	X
Державний бюджет - усього	X	060	7 865 999,74	X	X	X	X	X	X	X	X	X	X
Державний бюджет - усього	X	070	65 479 210,00	X	X	X	X	X	X	X	X	X	X
Державний бюджет - усього	2000	080	64 318 647,00	X	X	X	X	60 504 370,70	X	X	X	X	X
Державний бюджет - усього	2100	090	43 870 782,00	X	X	X	X	X	X	X	X	X	X
Державний бюджет - усього	2110	100	32 472 410,00	X	X	X	X	59 487 643,84	X	X	59 368 631,30	X	X
Державний бюджет - усього	2111	110	32 472 410,00	X	X	X	X	43 600 511,82	X	X	43 600 511,82	X	X
Державний бюджет - усього	2112	120	32 472 410,00	X	X	X	X	32 472 409,70	X	X	32 116 413,66	X	X
Державний бюджет - усього	2120	130	11 398 372,00	X	X	X	X	32 472 409,70	X	X	32 116 413,66	X	X
Державний бюджет - усього	2200	140	19 424 960,00	X	X	X	X	11 128 107,04	X	X	11 484 098,10	X	X
Державний бюджет - усього	2210	150	6 480 230,00	X	X	X	X	14 873 184,00	X	X	14 912 521,73	X	X
Державний бюджет - усього	2220	160	10 774,00	X	X	X	X	3 148 926,40	X	X	4 283 812,77	X	X
Державний бюджет - усього	2230	170	1 753 120,00	X	X	X	X	2 168,60	X	X	2 888,00	X	X
Державний бюджет - усього	2240	180	4 700 566,00	X	X	X	X	1 462 841,32	X	X	1 475 158,00	X	X
Державний бюджет - усього	2250	190	270 000,00	X	X	X	X	1 144 893,00	X	X	3 719 374,12	X	X
Державний бюджет - усього	2260	200	6 121 822,00	X	X	X	X	221 637,40	X	X	248 867,60	X	X
Державний бюджет - усього	2270	210	3 651 372,00	X	X	X	X	8 661 035,44	X	X	4 852 871,17	X	X
Державний бюджет - усього	2271	220	300 040,00	X	X	X	X	3 793 408,00	X	X	2 793 408,00	X	X
Державний бюджет - усього	2272	230	1 753 560,00	X	X	X	X	646 763,64	X	X	646 763,64	X	X
Державний бюджет - усього	2273	240	14 050,00	X	X	X	X	1 403 714,40	X	X	1 403 714,40	X	X
Державний бюджет - усього	2274	250	6 000,00	X	X	X	X	11 576,88	X	X	11 576,88	X	X
Державний бюджет - усього	2275	260	6 000,00	X	X	X	X	11 576,88	X	X	11 576,88	X	X