

БАЛАНС (форма №1)
на 1 липня 2015 р.

			Коди
Установа	<u>Державний вищий навчальний заклад "Запорізький національний університет" МОНУ</u>	за ЄДРПОУ	02125243
Територія	<u>69063, м. Запоріжжя, вул. Жуковського, 66</u>	за КОАТУУ	2310136300
Організаційно-правова форма господарювання	<u>Державна організація (установа, заклад)</u>	за КОПФГ	425

Код та назва відомчої класифікації видатків та кредитування державного бюджету
220 Міністерство освіти і науки України

Код та назва типової відомчої класифікації видатків та кредитування місцевих бюджетів
-

Періодичність: квартальна, річна.

Одиниця виміру: грн коп.

Головне управління
Державної казначейської
служби України
у Запорізькій області
" 8 " 04 2015 року

АКТИВ	Код рядка	На початок звітного року	На кінець звітного періоду (року)
1	2	3	4
I. НЕОБОРОТНІ АКТИВИ			
Нематеріальні активи			
Балансова (залишкова) вартість	110	37 654,00	42 239,00
Накопичена амортизація	111	-	-
Первісна (переоцінена) вартість	112	37 654,00	42 239,00
Основні засоби			
Балансова (залишкова) вартість	120	53 115 519,00	60 618 516,00
Знос	121	49 158 980,00	49 784 889,00
Первісна (переоцінена) вартість	122	102 274 499,00	110 403 405,00
Інші необоротні матеріальні активи			
Балансова (залишкова) вартість	130	6 011 847,00	5 920 821,00
Знос	131	5 579 174,00	5 666 748,00
Первісна (переоцінена) вартість	132	11 591 021,00	11 587 569,00
Незавершені капітальні інвестиції в необоротні активи	140	-	58 407,00
Довгострокові фінансові інвестиції	145	-	-
II. ОБОРОТНІ АКТИВИ			
Матеріали і продукти харчування	150	4 639 491,85	4 788 503,35
Малоцінні та швидкозношувані предмети	160	1 296 963,07	1 147 337,83
Інші запаси	170	221 490,54	258 226,94
Дебіторська заборгованість	180	1 703 746,29	896 287,68
Розрахунки з постачальниками, підрядниками за товари, роботи й послуги	181	4 204,67	5 298,35
Розрахунки із податків і зборів	182	-	-
Розрахунки із страхування	183	-	-
Розрахунки з відшкодування завданих збитків	184	54 475,05	52 308,28
Розрахунки за спеціальними видами платежів	185	1 373 481,79	629 856,24
Розрахунки з підзвітними особами	186	-	14 295,00
Розрахунки за іншими операціями	187	271 584,78	194 529,81
Розрахунки за операціями з внутрішньомочною передачею запасів	190	-	-
Розрахунки за окремими програмами	200	1 133 320,72	1 096 542,40
Витрати майбутніх періодів	205	-	-
Короткострокові векселі одержані	210	-	-
Інші кошти	220	299 426,62	246 899,00
Грошові документи	221	299 426,62	246 899,00
Грошові кошти в дорозі	222	-	-
Рахунки в банках	240	78 499,69	85 491,31
Рахунки загального фонду	241	-	-
Рахунки спеціального фонду	242	-	-
Рахунки в іноземній валюті	243	78 499,69	85 491,31
Інші поточні рахунки	244	-	-
Рахунки в казначействі загального фонду	250	-	-
Рахунки в казначействі спеціального фонду	260	10 245 086,60	639 271,68
Спеціальні реєстраційні рахунки для обліку коштів, отриманих як плата за послуги	261	10 241 979,89	637 240,17
Спеціальні реєстраційні рахунки для обліку коштів, отриманих за іншими джерелами власних надходжень	262	3 106,71	2 031,51
Спеціальні реєстраційні рахунки для обліку інших надходжень спеціального фонду	263	-	-
Спеціальні реєстраційні рахунки для обліку коштів, отриманих на виконання програм соціально-економічного та культурного розвитку регіонів	264	-	-
Інші рахунки в казначействі	270	64 421,72	47 262,94
Каса	280	-	69 691,42
Поточні фінансові інвестиції	285	-	-
III. ВИТРАТИ			
Видатки та надання кредитів загального фонду	290	-	38 260 867,96
Видатки та надання кредитів спеціального фонду	300	-	36 163 619,78
Видатки за коштами, отриманими як плата за послуги	301	-	36 110 915,37
Видатки та надання кредитів за іншими джерелами власних надходжень	302	-	52 704,41
Видатки та надання кредитів за іншими надходженнями спеціального фонду	303	-	-
Видатки за коштами, отриманими на виконання програм соціально-економічного та культурного розвитку регіонів	304	-	-
Інші витрати	305	-	-
БАЛАНС	310	78 847 467,10	150 339 985,29

Головне управління
Державної казначейської
служби України
" 24 " 2015 року

ПАСИВ	Код рядка	На початок звітної року	На кінець звітної періоду (року)
1	2	3	4
I. ВЛАСНИЙ КАПІТАЛ			
Фонд у необоротних активах	330	59 165 020,00	66 639 983,00
Фонд у малоцінних та швидкозношуваних предметах	340	1 296 963,07	1 147 337,83
Фонд у фінансових інвестиціях	345	-	-
Результат виконання кошторису за загальним фондом	350	271 013,01	271 013,01
Результат виконання кошторису за спеціальним фондом	360	8 813 287,41	8 702 146,45
Капітал у дооцінках	370	-	-
II. ЗОБОВ'ЯЗАННЯ			
Довгострокові зобов'язання	380	-	-
Короткострокові позики	390	-	-
Поточна заборгованість за довгостроковими зобов'язаннями	400	-	-
Короткострокові векселі видані	410	-	-
Кредиторська заборгованість	420	8 167 862,89	1 694 096,48
Розрахунки з постачальниками, підрядниками за товари, роботи й послуги	421	2 459 931,66	88 867,80
Розрахунки за спеціальними видами платежів	422	5 344 714,38	1 217 531,32
Розрахунки із податків і зборів	423	-	-
Розрахунки із страхування	424	-	-
Розрахунки із заробітної плати та інших виплат	425	-	-
Розрахунки зі стипендіатами	426	-	-
Розрахунки з підзвітними особами	427	27 210,35	-
Розрахунки за депозитними сумами	428	-	-
Розрахунки за іншими операціями	429	336 006,50	387 697,36
Розрахунки за операціями з внутрішньої передачі запасів	430	-	-
Розрахунки за окремими програмами	440	1 133 320,72	1 096 542,40
Доходи майбутніх періодів	445	-	-
III. ДОХОДИ			
Доходи загального фонду	450	-	38 319 484,05
Доходи спеціального фонду	460	-	32 469 382,07
Доходи за коштами, отриманими як плата за послуги	461	-	32 410 761,24
Доходи за іншими джерелами власних надходжень	462	-	58 620,83
Доходи за іншими надходженнями спеціального фонду	463	-	-
Доходи за коштами, отриманими на виконання програм соціально-економічного та культурного розвитку регіонів	464	-	-
Інші доходи	465	-	-
БАЛАНС	470	78 847 467,10	150 339 985,29

Головне управління
Державної казначейської
служби України
у Запорізькій області
" 02 " 24 2019 року

РОЗШИФРОВКА ПОЗАБАЛАНСОВИХ РАХУНКІВ

Назва рахунку позабалансового обліку	Код рядка	Залишок на початок звітного року	Надходження	Вибуття	Залишок на кінець звітного періоду (року)
2		3	4	5	6
01 «Орендовані необоротні активи»	10	10 363 343,26	-	625,00	10 362 718,26
02 «Активи на відповідальному зберіганні»	20	54 534,78	-	-	54 534,78
04 «Непередбачені активи і зобов'язання»	30	-	-	-	-
041 «Непередбачені активи»	31	-	-	-	-
042 «Непередбачені зобов'язання»	32	-	-	-	-
05 «Гарантії та забезпечення»	40	-	-	-	-
06 «Передані (видані) активи відповідно до законодавства»	50	-	-	-	-
07 «Списані активи та зобов'язання»	60	244 649,57	-	-	244 649,57
071 «Списана дебіторська заборгованість»	61	238 631,24	-	-	238 631,24
072 «Невідшкодовані нестачі і втрати від псування цінностей»	62	6 018,33	-	-	6 018,33
08 «Бланки документів суворої звітності»	70	328 436,77	86 995,81	141 173,08	274 259,50
		-	-	-	-
		-	-	-	-
		-	-	-	-
Разом (10 + 20 + 30 + 40 + 50 + 60 + 70)		10 990 964,38	86 995,81	141 798,08	10 936 162,11


Керівник


 (підпис)

О.Г.Бондар

(ініціали, прізвище)

Головний бухгалтер


 (підпис)

В.Ф.Тимошук

(ініціали, прізвище)

"08" липня 2015 року



Звіт про заборгованість за бюджетними коштами (форма № 7а, № 7а)
на 1 липня 2015 р.

Установа
Територія
Організаційно-правова форма господарювання
Код та назва відомчої класифікації видатків та кредитування державного бюджету
Код та назва програмної класифікації видатків та кредитування державного бюджету
Код та назва типової відомчої класифікації видатків та кредитування місцевих бюджетів

Державний вищий навчальний заклад "Запорізький національний університет" МОНУ за ЄДРПОУ
69063, м. Запоріжжя, вул. Жуковського, 66 за КОАТУУ
Державна організація (установа, заклад) за КОПФГ
220 Міністерство освіти і науки України
2201160 Підготовка кадрів вищими навчальними закладами III і IV рівня акредитації та забезпечення діяльності їх баз практики

Коди
02125243
2310136300
425

Код та назва програмної класифікації видатків та кредитування місцевих бюджетів (код та назва Типової програмної класифікації видатків та кредитування місцевих бюджетів / Тимчасової класифікації видатків та кредитування для бюджетів місцевого самоврядування, які не застосовують програмно-цільового методу)*
Періодичність: місячна, квартальна, річна.
Одиниця виміру: грн коп.
Форма складена: за загальним, спеціальним фондом (необхідне підкреслити).

Показники	КЕКВ	Код рядка	Дебіторська заборгованість				Кредиторська заборгованість					Зареєстровані бюджетні фінансові зобов'язання на кнець звітного періоду (року)
			на початок звітного року, усього	на кінець звітного періоду (року)		списана за період з початку звітного року	на початок звітного року, усього	на кінець звітного періоду (року)			списана за період з початку звітного року	
				усього	з неї прострочена			усього	з неї прострочена	термін оплати якої не настав		
1	2	3	4	5	6	7	8	9	10	11	12	13
Доходи	X	010	1 364 403,60	624 543,28	-	-	5 209 017,93	1 184 164,69	-	X	-	X
Видатки - усього на утримання установи	X	020	4 204,67	19 593,35	-	-	2 453 355,44	4 807,80	-	-	-	4 807,80
у тому числі:												
Поточні видатки	2000	030	4 204,67	19 593,35	-	-	2 312 948,74	4 807,80	-	-	-	4 807,80
Оплата праці і нарахування на заробітну плату	2100	040	-	-	-	-	-	-	-	-	-	-
Оплата праці	2110	050	-	-	-	-	-	-	-	-	-	-
Заробітна плата	2111	060	-	-	-	-	-	-	-	-	-	-
Грошові забезпечення військовослужбовців	2112	070	-	-	-	-	-	-	-	-	-	-
Нарахування на оплату праці	2120	080	-	-	-	-	-	-	-	-	-	-
Використання товарів і послуг	2200	090	4 204,67	19 593,35	-	-	2 312 948,74	4 807,80	-	-	-	4 807,80
Предмети, матеріали, обладнання та інвентар	2210	100	-	-	-	-	-	-	-	-	-	-
Медикаменти та перев'язувальні матеріали	2220	110	-	-	-	-	-	-	-	-	-	-
Продукти харчування	2230	120	-	-	-	-	-	-	-	-	-	-
Оплата послуг (крім комунальних)	2240	130	-	-	-	-	-	-	-	-	-	-
Видатки на відпочинок	2250	140	-	-	-	-	-	-	-	-	-	-
Видатки та заходи спеціального призначення	2260	150	-	-	-	-	-	-	-	-	-	-
Оплата комунальних послуг та енергоносіїв	2270	160	-	-	-	-	-	-	-	-	-	-
Оплата теплопостачання	2271	170	-	-	-	-	-	-	-	-	-	-
Оплата водопостачання та водовідведення	2272	180	-	-	-	-	-	-	-	-	-	-
Оплата електроенергії	2273	190	-	-	-	-	-	-	-	-	-	-
Оплата природного газу	2274	200	-	-	-	-	-	-	-	-	-	-
Оплата інших енергоносіїв	2275	210	-	-	-	-	-	-	-	-	-	-
Дослідження і розробки, окремі заходи по реалізації державних (регіональних) програм	2280	220	4 204,67	19 593,35	-	-	2 312 948,74	4 807,80	-	-	-	4 807,80
Дослідження і розробки, окремі заходи розвитку по реалізації державних (регіональних) програм	2281	230	-	-	-	-	-	-	-	-	-	-

08 лип 2015
Гр.фін. № 013
ПЕРЕВІРЕНІ
Казначей № 10-5

Голова управління
Державного управління
у Запорізькій області
08 лип 2015 року

[illegible]

Керівник

О.Г.Бог

Головний бухгалтер
"08" липня 2015 року

(инициалы, прозвище)

* До запровадження програмно-цільового методу складання та виконання місцевих бюджетів просявляються код та назва тимчасової класифікації видатків та кредитування місцевих бюджетів

Головне управління
Державної експертної
служби України
у Закарпатській області

ЗВІТ
про надходження і використання коштів, отриманих як плата за послуги (форма № 4-Ід, № 4-Ім),
за II квартал 2015 р.

Установа
Територія
Організаційно-правова форма господарювання
Код та назва віомчої класифікації видатків та кредитування державного бюджету
Код та назва програмної класифікації видатків та кредитування державного бюджету
Код та назва типової віомчої класифікації видатків та кредитування місцевих бюджетів

Державний вищий навчальний заклад "Запорізький національний університет" МОНУ
69063, м. Запоріжжя, вул. Жуковського, 66
Державна організація (установа, заклад)
220 Міністерство освіти і науки України

Код
за СДРОУ 02125243
за КОАТУУ 2310136300
за КОПФ 425

2201160 Підготовка кадрів вищими навчальними закладами III-IV рівнів акредитації та забезпечення діяльності їх без практики

Головне управління
Державного казначейства
Служба управління
у Запорізькій області

Код та назва програмної класифікації видатків та кредитування місцевих бюджетів / Тимчасової класифікації видатків та кредитування для бюджетів місцевого самоврядування, які не застосовують програмно-цільового методу)*
Періодичність: квартальна, річна,
Одиниця виміру: грн коп.

Показники	КЕКВ	Код рядка	Затверджено на звітний рік	Залишок на початок звітного року	Перераховано залишок	Отримано залишок	Нараховано доходів за звітний період (рік)	Надійшло коштів за звітний період (рік)	Касові за звітний період (рік)		Фактичні за звітний період (рік)		Залишок на кінець звітного періоду (року)
									усього	у т.ч. спрямовано на покриття заборгованості звітнього періоду	усього	у т.ч. проведено заборгованості звітнього періоду	
I	2	3	4	5	6	7	8	9	10	11	12	13	14
Надходження коштів – усього	X	010	60 038 500,00	9 395 862,10	108 326,18	-	30 804 186,89	27 536 501,15	X	X	X	X	425 568,85
За послуги, що надаються бюджетними установами згідно з їх основною діяльністю	X	020	54 383 500,00	X	X	X	27 444 715,52	25 660 660,36	X	X	X	X	X
Від додаткової (господарської) діяльності	X	030	5 400 000,00	X	X	X	3 210 412,44	1 619 260,87	X	X	X	X	X
Від оренди майна бюджетних установ	X	040	250 000,00	X	X	X	146 623,33	254 144,32	X	X	X	X	X
Від реалізації в установленому порядку майна (крім нерухомого майна)	X	050	5 000,00	X	X	X	2 435,60	2 435,60	X	X	X	X	X
Фінансування	X	060	-	X	X	X	X	X	36 398 468,22	-	33 911 784,74	-	X
Видатки – усього	X	070	60 038 500,00	X	X	X	X	X	36 088 142,52	-	33 741 470,74	-	X
у тому числі:													
Поточні видатки													
Оплата праці і нарахування на зарплатну плату	2000	080	59 726 873,00	X	X	X	X	X	-	-	-	-	X
Оплата праці	2100	090	-	X	X	X	X	X	-	-	-	-	X
Зарплатна плата	2110	100	-	X	X	X	X	X	-	-	-	-	X
Зарплатна плата	2111	110	-	X	X	X	X	X	-	-	-	-	X
Грошові забезпечення військовослужбовців	2112	120	-	X	X	X	X	X	-	-	-	-	X
Нарахування на оплату праці	2120	130	-	X	X	X	X	X	36 088 142,52	-	33 741 470,74	-	X
Використання товарів і послуг	2200	140	59 726 873,00	X	X	X	X	X	-	-	-	-	X
Президенти, матеріали, обладнання та інше	2210	150	-	X	X	X	X	X	-	-	-	-	X
Медикаменти та перев'язувальні матеріали	2220	160	-	X	X	X	X	X	-	-	-	-	X
Продукти харчування	2230	170	-	X	X	X	X	X	-	-	-	-	X
Оплата послуг (крім комунальних)	2240	180	-	X	X	X	X	X	-	-	-	-	X
Видатки на енергозабезпечення	2250	190	-	X	X	X	X	X	-	-	-	-	X
Видатки на заходи спеціального призначення	2260	200	-	X	X	X	X	X	-	-	-	-	X
Оплата комунальних послуг та енергозастосів	2270	210	-	X	X	X	X	X	-	-	-	-	X
Оплата теплопостачання	2271	220	-	X	X	X	X	X	-	-	-	-	X
Оплата водопостачання та водовідведення	2272	230	-	X	X	X	X	X	-	-	-	-	X
Оплата електроенергії	2273	240	-	X	X	X	X	X	-	-	-	-	X
Оплата природного газу	2274	250	-	X	X	X	X	X	-	-	-	-	X
Оплата інших енергозастосів	2275	260	-	X	X	X	X	X	36 088 142,52	-	33 741 470,74	-	X
Дослідження і розробки, окремі заходи по розвитку (регіональний, державний) програм	2280	270	59 726 873,00	X	X	X	X	X	-	-	-	-	X
Дослідження і розробки, окремі заходи розвитку по реалізації державних (регіональних) програм	2281	280	-	X	X	X	X	X	-	-	-	-	X

Окремі заходи по реалізації державних (регіональних) програм, не віднесені до заходів розвитку	2282	290	59 726 873,00	X	X	X	X	X	36 088 142,53	33 741 470,74		
Обслуговування боргових зобов'язань	2400	300		X	X	X	X	X				
Обслуговування внутрішніх боргових зобов'язань	2410	310		X	X	X	X	X				
Обслуговування зовнішніх боргових зобов'язань	2420	320		X	X	X	X	X				
Поточні трансферти	2600	330		X	X	X	X	X				
Субсидії та поточні трансферти підприємствам (установам, організаціям)	2610	340		X	X	X	X	X				
Поточні трансферти органам державного управління інших рівнів	2620	350		X	X	X	X	X				
Поточні трансферти урядам місцевих держав та міжнародним організаціям	2630	360		X	X	X	X	X				
Соціальне забезпечення	2700	370		X	X	X	X	X				
Виплата пенсій і допомоги	2710	380		X	X	X	X	X				
Стипендії	2720	390		X	X	X	X	X				
Інші виплати населенню	2730	400		X	X	X	X	X				
Інші поточні видатки	2800	410		X	X	X	X	X				
Капітальні видатки	3000	420	311 627,00	X	X	X	X	X	310 325,70	170 314,00		
Придбання основного капіталу	3100	430		X	X	X	X	X				
Придбання об'єктів (з предметів довгострокового користування)	3110	440		X	X	X	X	X				
Капітальне будівництво (придбання)	3120	450		X	X	X	X	X				
Капітальне будівництво (придбання) житла	3121	460		X	X	X	X	X				
Капітальне будівництво (придбання) інших об'єктів	3122	470		X	X	X	X	X				
Капітальний ремонт	3130	480		X	X	X	X	X				
Капітальний ремонт житлового фонду (приміщень)	3131	490		X	X	X	X	X				
Капітальний ремонт інших об'єктів	3132	500		X	X	X	X	X				
Реконструкція та реставрація	3140	510		X	X	X	X	X				
Реконструкція житлового фонду (приміщень)	3141	520		X	X	X	X	X				
Реконструкція та реставрація інших об'єктів	3142	530		X	X	X	X	X				
Реставрація пам'яток культури, історії та архітектури	3143	540		X	X	X	X	X				
Створення державних запасів і резервів	3150	550		X	X	X	X	X				
Придбання землі та нематеріальних активів	3160	560		X	X	X	X	X				
Капітальні трансферти	3200	570	311 627,00	X	X	X	X	X	310 325,70	170 314,00		
Капітальні трансферти підприємствам (установам, організаціям)	3210	580	311 627,00	X	X	X	X	X	310 325,70	170 314,00		
Капітальні трансферти органам державного управління інших рівнів	3220	590		X	X	X	X	X				
Капітальні трансферти урядам місцевих держав та міжнародним організаціям	3230	600		X	X	X	X	X				
Капітальні трансферти населенню	3240	610		X	X	X	X	X				

Керівник

Головний бухгалтер
"08" липня 2015 року

*До запровадження програмно-цільового методу складання та виконання місцевих бюджетів просять вказувати код та назву тимчасової класифікації видатків та кредитування місцевих бюджетів.



ЗВІТ
про надходження та використання коштів загального фонду (форма №2д, №2м)
за 2 квартал 2015 р.

Установа	Державний вищий навчальний заклад "Запорізький національний університет" МОНУ	за СДРПЮУ	Коди
Територія	69063, м. Запоріжжя, вул. Жуковського, 66	за КОАТУУ	02125243
Організаційно-правова форма господарювання	Державна організація (установа, заклад)	за КОИФГ	2310136300
Код та назва відомчої класифікації видатків та кредитування державного бюджету	220 Міністерство освіти і науки України		425
Код та назва програмної класифікації видатків та кредитування державного бюджету	2201160 Підготовка кадрів вищими навчальними закладами III і IV рівня акредитації та забезпечення діяльності їх баз практики		
Код та назва типової відомчої класифікації видатків та кредитування місцевих бюджетів			
Код та назва програмної класифікації видатків та кредитування місцевих бюджетів (код та назва Типової програмної класифікації видатків та кредитування місцевих бюджетів / Тимчасової класифікації видатків та кредитування для бюджетів місцевого самоврядування, які не застосовують програмно-цільового методу)*			
Періодичність: квартальна, річна			
Одиниця виміру: грн коп.			

Показники	КЕКВ та/або ККК	Код рядка	Затверджено на звітний рік	Затверджено на звітний період (рік):	Залишок на початок звітного року	Надійшло коштів за звітний період (рік)	Касові за звітний період (рік)	Фактичні за звітний період (рік)	Залишок на кінець звітного періоду (року)
1	2	3	4	5	6	7	8	9	10
Видатки та надання кредитів - усього	X	010	67 037 500,00	36 468 900,00	-	36 468 899,25	36 468 899,25	36 411 011,52	-
у тому числі:	2000	020	67 037 500,00	-	-	36 468 899,25	36 468 899,25	36 411 011,52	-
Поточні видатки	2100	030	39 281 156,00	-	-	21 406 766,00	21 406 766,00	21 406 766,00	-
Оплата праці і нарахування на заробітну плату	2110	040	28 819 490,00	15 690 590,00	-	15 690 590,00	15 690 590,00	15 690 590,00	-
Оплата праці	2111	050	28 819 490,00	-	-	15 690 590,00	15 690 590,00	15 690 590,00	-
Заробітна плата	2112	060	-	-	-	-	-	-	-
І рошове забезпечення військовослужбовців	2120	070	10 461 666,00	5 716 176,00	-	5 716 176,00	5 716 176,00	5 716 176,00	-
Нарахування на оплату праці	2200	080	2 999 565,00	-	-	1 329 146,25	1 329 146,25	1 271 258,52	-
Використання товарів і послуг	2210	090	195 413,00	133 493,00	-	133 492,35	133 492,35	75 604,62	-
Предмети, матеріали, обладнання та інвентар	2220	100	-	-	-	-	-	-	-
Медикаменти та перев'язувальні матеріали	2230	110	2 104 018,00	1 084 020,00	-	1 084 019,90	1 084 019,90	1 084 019,90	-
Продукти харчування	2240	120	-	-	-	-	-	-	-
Оплата послуг (крім комунальних)	2250	130	-	-	-	-	-	-	-
Видатки на відрядження	2260	140	-	-	-	-	-	-	-
Видатки та заходи спеціального призначення	2270	150	700 134,00	111 634,00	-	111 634,00	111 634,00	111 634,00	-
Оплата комунальних послуг та енергоносіїв	2271	160	571 334,00	111 634,00	-	111 634,00	111 634,00	111 634,00	-
Оплата теплопостачання	2272	170	-	-	-	-	-	-	-
Оплата водопостачання та водовідведення	2273	180	128 800,00	-	-	-	-	-	-
Оплата електроенергії	2274	190	-	-	-	-	-	-	-
Оплата природного газу	2275	200	-	-	-	-	-	-	-
Оплата інших енергоносіїв	2280	210	-	-	-	-	-	-	-
Дослідження і розробки, окремі заходи по реалізації державних (регіональних) програм	2281	220	-	-	-	-	-	-	-
Дослідження і розробки, окремі заходи розвитку по реалізації державних (регіональних) програм	2282	230	-	-	-	-	-	-	-
Окремі заходи по реалізації державних (регіональних) програм, не віднесені до заходів розвитку	2400	240	-	-	-	-	-	-	-
Обслуговування боргових зобов'язань	2410	250	-	-	-	-	-	-	-
Обслуговування внутрішніх боргових зобов'язань	2420	260	-	-	-	-	-	-	-
Обслуговування зовнішніх боргових зобов'язань	2600	270	-	-	-	-	-	-	-
Поточні трансферти	2610	280	-	-	-	-	-	-	-
Субсидії та поточні трансферти підприємствам (установам, організаціям)			-	-	-	-	-	-	-

1	2	3	4	5	6	7	8	9	10
Поточні трансферти органам державного управління інших рівнів	2620	290	-	-	-	-	-	-	-
Поточні трансферти урядом місцевих держав та міжнародним організаціям	2630	300	-	-	-	-	-	-	-
Соціальне забезпечення	2700	310	24 756 779,00	-	-	13 732 987,00	13 732 987,00	13 732 987,00	-
Виплати пенсій і допомоги	2710	320	-	-	-	-	-	-	-
Стипендії	2720	330	24 742 163,00	13 718 371,00	-	13 718 371,00	13 718 371,00	13 718 371,00	-
Інші виплати населенню	2730	340	14 616,00	14 616,00	-	14 616,00	14 616,00	14 616,00	-
Інші поточні видатки	2800	350	-	-	-	-	-	-	-
Капітальні видатки	3000	360	-	-	-	-	-	-	-
Придбання основного капіталу	3100	370	-	-	-	-	-	-	-
Придбання обладнання і предметів довгострокового користування	3110	380	-	-	-	-	-	-	-
Капітальне будівництво (придбання)	3120	390	-	-	-	-	-	-	-
Капітальне будівництво (придбання) житла	3121	400	-	-	-	-	-	-	-
Капітальне будівництво (придбання) інших об'єктів	3122	410	-	-	-	-	-	-	-
Капітальний ремонт	3130	420	-	-	-	-	-	-	-
Капітальний ремонт житлового фонду (приміщень)	3131	430	-	-	-	-	-	-	-
Капітальний ремонт інших об'єктів	3132	440	-	-	-	-	-	-	-
Реконструкція та реставрація	3140	450	-	-	-	-	-	-	-
Реконструкція житлового фонду (приміщень)	3141	460	-	-	-	-	-	-	-
Реконструкція та реставрація інших об'єктів	3142	470	-	-	-	-	-	-	-
Реставрація пам'яток культури, історії та архітектури	3143	480	-	-	-	-	-	-	-
Створення державних запасів і резервів	3150	490	-	-	-	-	-	-	-
Придбання землі та нематеріальних активів	3160	500	-	-	-	-	-	-	-
Капітальні трансферти	3200	510	-	-	-	-	-	-	-
Капітальні трансферти підприємствам (установам, організаціям)	3210	520	-	-	-	-	-	-	-
Капітальні трансферти органам державного управління інших рівнів	3220	530	-	-	-	-	-	-	-
Капітальні трансферти урядом місцевих держав та міжнародним організаціям	3230	540	-	-	-	-	-	-	-
Капітальні трансферти населенню	3240	550	-	-	-	-	-	-	-
Внутрішнє кредитування	4100	560	-	-	-	-	-	-	-
Надання внутрішніх кредитів	4110	570	-	-	-	-	-	-	-
Надання кредитів органам державного управління інших рівнів	4111	580	-	-	-	-	-	-	-
Надання кредитів підприємствам, установам, організаціям	4112	590	-	-	-	-	-	-	-
Надання інших внутрішніх кредитів	4113	600	-	-	-	-	-	-	-
Зовнішнє кредитування	4200	610	-	-	-	-	-	-	-
Надання зовнішніх кредитів	4210	620	-	-	-	-	-	-	-
Інші видатки	5000	630	X	-	X	X	X	X	X
Нерозподілені видатки	9000	640	-	-	-	-	-	-	-



¹ Заповнюється розпорядниками бюджетних коштів

Керівник

Головний бухгалтер

"10" липня 2015 року

*До запровадження програмно-цільового методу складання та виконання місцевих бюджетів представляються код та назва тимчасової класифікації видатків та кредитування місцевих бюджетів.


(підпис)

(підпис)

О.Г.Бондар
(ініціали, прізвище)
В.Ф.Тимошин
(ініціали, прізвище)