

БАЛАНС (форма №1)
на 1 січня 2017 р.

			Коди
Установа	<u>Запорізький національний університет</u>	за ЄДРПОУ	02125243
Територія	<u>69600, м. Запоріжжя, Олександрівський район, вул. Жуковського, 66</u>	за КОАТУУ	2310136300
Організаційно-правова форма господарювання	<u>Державна організація (установа, заклад)</u>	за КОПФГ	425

Код та назва відомчої класифікації видатків та кредитування державного бюджету
220 Міністерство освіти і науки України

Код та назва типової відомчої класифікації видатків та кредитування місцевих бюджетів
- -

Періодичність: квартальна, річна.

Одиниця виміру: грн. коп.

Мороз
25.01.2017
[Підпис]

АКТИВ	Код рядка	На початок звітнього року	На кінець звітнього періоду (року)
1	2	3	4
I. НЕОБОРОТНІ АКТИВИ			
Нематеріальні активи			
Балансова (залишкова) вартість	110	42 365,00	45 739,00
Накопичена амортизація	111	247,00	247,00
Первісна (переоцінена) вартість	112	42 612,00	45 986,00
Основні засоби			
Балансова (залишкова) вартість	120	54 923 655,63	116 579 578,25
Знос	121	52 414 782,92	53 525 868,61
Первісна (переоцінена) вартість	122	107 338 438,55	170 105 446,86
Інші необоротні матеріальні активи			
Балансова (залишкова) вартість	130	7 412 007,00	7 956 108,49
Знос	131	7 205 283,00	7 782 250,09
Первісна (переоцінена) вартість	132	14 617 290,00	15 738 358,58
Незавершені капітальні інвестиції в необоротні активи	140	188 476,54	519 558,05
Довгострокові фінансові інвестиції	145	-	-
II. ОБОРОТНІ АКТИВИ			
Матеріали і продукти харчування	150	3 817 144,33	4 417 732,24
Малоцінні та швидкозношувані предмети	160	1 245 223,37	1 190 908,09
Інші запаси	170	187 524,24	155 860,88
Дебіторська заборгованість	180	2 403 390,77	2 781 977,12
Розрахунки з постачальниками, підрядниками за товари, роботи й послуги	181	3 678,90	5 933,29
Розрахунки із податків і зборів	182	-	1 024,20
Розрахунки із страхування	183	-	211,56
Розрахунки з відшкодування завданих збитків	184	41 768,01	41 573,34
Розрахунки за спеціальними видами платежів	185	2 174 721,85	2 546 839,78
Розрахунки з підзвітними особами	186	-	-
Розрахунки за іншими операціями	187	183 222,01	186 394,95
Розрахунки за операціями з внутрішньої передачі запасів	190	-	-
Розрахунки за окремими програмами	200	1 041 587,23	912 160,07
Витрати майбутніх періодів	205	9 676,96	23 109,52
Короткострокові векселі одержані	210	-	-
Інші кошти	220	334 848,01	423 331,20
Грошові документи	221	334 848,01	423 331,20
Грошові кошти в дорозі	222	-	-
Рахунки в банках	240	95 230,08	59 446,73
Рахунки загального фонду	241	-	-
Рахунки спеціального фонду	242	-	-
Рахунки в іноземній валюті	243	95 230,08	59 446,73
Інші поточні рахунки	244	-	-
Рахунки в казначействі загального фонду	250	-	-
Рахунки в казначействі спеціального фонду	260	10 943 196,29	14 410 374,17
Спеціальні реєстраційні рахунки для обліку коштів, отриманих як плата за послуги	261	10 926 069,26	14 286 478,44
Спеціальні реєстраційні рахунки для обліку коштів, отриманих за іншими джерелами власних надходжень	262	17 127,03	123 895,73
Спеціальні реєстраційні рахунки для обліку інших надходжень спеціального фонду	263	-	-
Спеціальні реєстраційні рахунки для обліку коштів, отриманих на виконання програм соціально-економічного та культурного розвитку регіонів	264	-	-
Інші рахунки в казначействі	270	47 835,42	74 265,87
Каса	280	-	-
Поточні фінансові інвестиції	285	-	-
III. ВИТРАТИ			
Видатки та надання кредитів загального фонду	290	-	-
Видатки та надання кредитів спеціального фонду	300	-	-
Видатки за коштами, отриманими як плата за послуги	301	-	-
Видатки та надання кредитів за іншими джерелами власних надходжень	302	-	-
Видатки та надання кредитів за іншими надходженнями спеціального фонду	303	-	-
Видатки за коштами, отриманими на виконання програм соціально-економічного та культурного розвитку регіонів	304	-	-
Інші витрати	305	-	-
БАЛАНС	310	82 692 160,87	149 550 149,68

ПАСИВ	Код рядка	На початок звітнього року	На кінець звітнього періоду (року)
1	2	3	4
I. ВЛАСНИЙ КАПІТАЛ			
Фонд у необоротних активах	330	62 566 504,17	125 100 983,79
Фонд у малоцінних та швидкозношуваних предметах	340	1 245 223,37	1 190 908,09
Фонд у фінансових інвестиціях	345	-	-
Результат виконання кошторису за загальним фондом	350	215 024,04	340 917,49
Результат виконання кошторису за спеціальним фондом	360	10 198 432,21	13 703 615,09
Капітал у дооцінках	370	-	-
II. ЗОБОВ'ЯЗАННЯ			
Довгострокові зобов'язання	380	-	-
Короткострокові позики	390	-	-
Поточна заборгованість за довгостроковими зобов'язаннями	400	-	-
Короткострокові векселі видані	410	-	-
Кредиторська заборгованість	420	7 425 389,85	8 301 565,15
Розрахунки з постачальниками, підрядниками за товари, роботи й послуги	421	-	-
Розрахунки за спеціальними видами платежів	422	7 197 397,28	8 043 969,19
Розрахунки із податків і зборів	423	-	-
Розрахунки із страхування	424	-	-
Розрахунки із заробітної плати та інших виплат	425	-	-
Розрахунки зі стипендіатами	426	-	-
Розрахунки з підзвітними особами	427	-	-
Розрахунки за депозитними сумами	428	-	-
Розрахунки за іншими операціями	429	227 992,57	257 595,96
Розрахунки за операціями з внутрішньої передачі запасів	430	-	-
Розрахунки за окремими програмами	440	1 041 587,23	912 160,07
Доходи майбутніх періодів	445	-	-
III. ДОХОДИ			
Доходи загального фонду	450	-	-
Доходи спеціального фонду	460	-	-
Доходи за коштами, отриманими як плата за послуги	461	-	-
Доходи за іншими джерелами власних надходжень	462	-	-
Доходи за іншими надходженнями спеціального фонду	463	-	-
Доходи за коштами, отриманими на виконання програм соціально-економічного та культурного розвитку регіонів	464	-	-
Інші доходи	465	-	-
БАЛАНС	470	82 692 160,87	149 550 149,68

РОЗШИФРОВКА ПОЗАБАЛАНСОВИХ РАХУНКІВ

Назва рахунку позабалансового обліку	Код рядка	Залишок на початок звітнього року	Надходження	Вибуття	Залишок на кінець звітнього періоду (року)
1	2	3	4	5	6
01 «Орендовані необоротні активи»	10	21 666 629,26	9 206 944,70	-	30 873 573,96
02 «Активи на відповідальному зберіганні»	20	90 596,78	112 876,00	-	203 472,78
04 «Непередбачені активи і зобов'язання»	30	-	-	-	-
041 «Непередбачені активи»	31	-	-	-	-
042 «Непередбачені зобов'язання»	32	-	-	-	-
05 «Гарантії та забезпечення»	40	-	-	-	-
06 «Передані (видані) активи відповідно до законодавства»	50	-	-	-	-
07 «Списані активи та зобов'язання»	60	333 751,47	18 822,90	200,00	352 374,37
071 «Списана дебіторська заборгованість»	61	310 951,24	18 822,90	-	329 774,14
072 «Невідшкодовані нестачі і втрати від псування цінностей»	62	22 800,23	-	200,00	22 600,23
08 «Бланки документів суворої звітності»	70	335 937,94	407 868,13	320 517,23	423 288,84
		-	-	-	-
		-	-	-	-
		-	-	-	-
Разом (10+20+30+40+50+60+70)		22 426 915,45	9 746 511,73	320 717,23	31 852 709,95

Керівник

О.Г.Бондар

Головний бухгалтер

Н.О.Моцак

"24" січня 2017 року

ДОВІДКА
про отримані та використані асигнування
(в розрізі КЕКВ)
за 2016 рік

КПКВ	КЕКВ	Затверджено кошторисом на відповідний період	Сума отриманих асигнувань	Використані асигнування	Залишок невикористаних асигнувань
2201160	2111	37335330	37335330	37335330	0
	2120	8214512	8214512	8214512	0
	2210	323212	323212	323212	0
	2230	2519023	2519023	2519022,17	0,83
	2240	58137	58137	58137	0
	2271	626954	626954	626954	0
	2272	94630	94630	94630	0
	2273	784500	784500	784500	0
	2720	23926659	23926659	23926658,63	0,37
	2730	382943	382943	382943	0
Разом по КПКВ		74265900	74265900	74265898,8	1,2
2201150	2111	3444122	3444122	3444122	0
	2120	745004	745004	745003,45	0,55
	2210	262986	262986	262985,49	0,51
	2230	455367	455367	452414,65	2952,35
	2271	381356	381356	381356	0
	2272	8768	8768	8722,05	45,95
	2273	68038	68038	68038	0
	2720	3173429	3173429	3173427,09	1,91
	2730	48432	48432	48432	0
Разом по КПКВ		8587502	8587502	8584500,73	3001,27
2201040	2111	580544	580544	580544	0
	2120	127597	127597	127597	0
	2210	28585	28585	28585	0
	2240	6760	6760	6760	0
	2250	16035	16035	16035	0
	2273	8308	8308	8308	0
					0
					0
					0
Разом по КПКВ		767829	767829	767829	0
Разом по КПКВ					0
2201210	4113	0	0	0	0
Разом по КПКВ					0
2201380	2210	0	0	0	0
					0
					0
Всього по КПКВ		83621231	83621231	83618228,53	3002,47

Керівник

Головний бухгалтер



Звіт
про результати фінансової діяльності (форма № 9д, № 9м)
за 2016 р.

Установа	<u>Запорізький національний університет</u>	за ЄДРПОУ	Коди 02125243
Територія	<u>69600, м.Запоріжжя, Олександрівський район, вул.Жуковського, 66</u>	за КОАТУУ	2310136300
Організаційно-правова форма господарювання	<u>Державна організація (установа, заклад)</u>	за КОПФГ	425

Код та назва відомчої класифікації видатків та кредитування державного бюджету 220 Міністерство освіти і науки України

Код та назва типової відомчої класифікації видатків та кредитування місцевих бюджетів

Періодичність: річна.

Одиниця виміру: грн коп.

Показники	Код рядка	За попередній звітний рік	За звітний рік
1	2	3	4
Загальний фонд		X	X
Отримані доходи	010	X	83 618 228,53
Видатки та надання кредитів	020	X	83 492 335,08
у тому числі:			
поточні	021	X	83 492 335,08
капітальні	022	X	-
надання кредитів	023	X	-
Списані недостачі	030	X	-
Списана заборгованість (+; -)	040	X	-
у тому числі:			
дебіторська	041	X	-
кредиторська	042	X	-
Капітал у дооцінках (+; -)	050	X	-
у тому числі:			
уцінка	051	X	-
дооцінка	052	X	-
Інші видатки	060	X	-
Фінансовий результат за загальним фондом (профіцит "+"; дефіцит "-")	090	215 024,04	340 917,49

Головне управління
Державної казначейської
служби України
у Запорізькій області
" 14 " 01 2017 року

1	2	3	4
Спеціальний фонд		X	X
Отримані доходи	100	X	84 926 521.00 /
Плата за послуги, що надаються бюджетними установами згідно із законодавством	110	X	84 354 917.97 /
у тому числі:			
плата за послуги, що надаються бюджетними установами згідно з їх основною діяльністю	111	X	77 324 458.62 /
надходження бюджетних установ від додаткової (господарської) діяльності	112	X	6 653 390.90 /
плата за оренду майна бюджетних установ	113	X	356 412.55 /
надходження бюджетних установ від реалізації в установленому порядку майна (крім нерухомого майна)	114	X	20 655.90 /
Інші джерела власних надходжень бюджетних установ	120	X	571 603.03 /
у тому числі:			
благодійні внески, гранти та дарунки	121	X	177 760.15 /
кошти, що отримують бюджетні установи від підприємств, організацій, фізичних осіб та від інших бюджетних установ для виконання цільових заходів, у тому числі заходів з відчуження для суспільних потреб земельних ділянок та розміщення на них інших об'єктів нерухомого майна, що перебувають у приватній власності фізичних або юридичних осіб	122	X	175 209.00 /
кошти, що отримують вищі та професійно-технічні навчальні заклади від розміщення на депозитах тимчасово вільних бюджетних коштів, отриманих за надання платних послуг, якщо таким закладам законом надано відповідне право, кошти, що отримують державні і комунальні вищі навчальні заклади, державні наукові установи, державні і комунальні заклади культури як відсотки, нараховані на залишок коштів на поточних рахунках, відкритих у банках державного сектору для розміщення власних надходжень, отриманих як плата за послуги, що надаються ними згідно з основною діяльністю, благодійні внески та гранти	123	X	218 633.88 /
кошти, отримані від реалізації майнових прав на фільми, вихідні матеріали фільмів та фільмокопії, створені за державним замовленням або на умовах фінансової підтримки	124	X	-
Інші надходження спеціального фонду	130	X	-
Надходження коштів на виконання програм соціально-економічного та культурного розвитку регіонів	140	X	-
Надходження позик міжнародних фінансових організацій	150	X	-
Перераховано залишок	200	X	275 701.73 /
Отримано залишок	300	X	-
Видатки та надання кредитів	400	X	81 251 967.97 /
у тому числі:			
поточні	401	X	79 020 229.98 /
капітальні	402	X	2 231 737.99 /
надання кредитів	403	X	-
Списані недостачі	500	X	-
Списана заборгованість (+; -)	600	X	106 331.58 /
у тому числі:			
дебіторська	601	X	-18 822.90 /
кредиторська	602	X	125 154.48 /
Капітал у дооцінках (+; -)	700	X	-
у тому числі			
уцінка	701	X	-
дооцінка	702	X	-
Інші видатки	800	X	-
Фінансовий результат за спеціальним фондом (профіцит "+"; дефіцит "-")	900	10 198 432.21	13 703 615.09

Керівник

Головний бухгалтер

"24" січня 2017 року

О.Г.Бондар

(ініціали, прізвище)

Н.О.Моцак

(ініціали, прізвище)

**Звіт
про рух грошових коштів
за 2016 р.**

Установа	Запорізький національний університет	за ЄДРПОУ	02125243
Територія	69600, м. Запоріжжя, Олександрівський район, вул. Жуковського, 66	за КОАТУУ	2310136300
Організаційно-правова форма господарювання	Державна організація (установа, заклад)	за КОПФГ	425
Код та назва відомчої класифікації видатків та кредитування державного бюджету	220	Міністерство освіти і науки України	
Код та назва типової відомчої класифікації видатків та кредитування місцевих бюджетів			
Періодичність: річна			
Одиниця виміру: грн. коп.			

Показники	Код рядка	Залишок на початок звітного року	Перераховано залишок	Отримано залишок	Надходження за звітний рік	Касові (перераховано з інших рахунків) за звітний рік	Залишок на кінець звітного року
1	2	3	4	5	6	7	8
Загальний фонд - усього:	100		X	X	83 618 228,53	83 618 228,53	
у тому числі:							
рахунки в органах Державної казначейської служби України	101	X	X	X	83 618 228,53	83 618 228,53	X
рахунки в установах банків	102		X	X			
Спеціальний фонд - усього:	200	11 038 426,37	275 701,73		85 538 484,82	81 831 388,56	14 469 820,90
у тому числі:							
рахунки в органах Державної казначейської служби України	201	10 943 196,29	275 701,73		85 574 268,17	81 831 388,56	14 410 374,17
рахунки в установах банків	202	95 230,08			-35 783,35		59 446,73
Власні надходження бюджетних установ - перша група	210	10 926 069,26	270 157,73		84 966 881,79	81 336 314,88	14 286 478,44
у тому числі:							
плата за послуги, що надаються бюджетними установами згідно з їх основною діяльністю	211	X	X	X	76 208 426,46	X	X
надходження бюджетних установ від додаткової (господарської) діяльності	212	X	X	X	8 197 629,11	X	X
плата за оренду майна бюджетних установ	213	X	X	X	540 170,32	X	X
надходження бюджетних установ від реалізації в установленому порядку майна (крім нерухомого майна)	214	X	X	X	20 655,90	X	X
Власні надходження бюджетних установ - друга група	220	112 357,11	5 544,00	X	571 603,03	495 073,68	183 342,46
у тому числі:							
благодійні внески, гранти та дарунки	221	X	X	X	177 760,15	X	X
кошти, що отримують бюджетні установи від підприємств, організацій, фізичних осіб та від інших бюджетних установ для виконання цільових заходів, у тому числі заходів з відчуження для суспільних потреб земельних ділянок та розміщення на них інших об'єктів нерухомого майна, що перебувають у приватній власності фізичних або юридичних осіб	222	X	X	X	175 209,00	X	X
кошти, що отримують вищі та професійно-технічні навчальні заклади від розміщення на депозитах тимчасово вільних бюджетних коштів, отриманих за надання платних послуг, якщо таким закладам законом надано відповідне право; кошти, що отримують державні і комунальні вищі навчальні заклади, державні наукові установи, державні і комунальні заклади культури як відсотки, нараховані на залишок коштів на поточних рахунках, відкритих у банках державного сектору для розміщення власних надходжень, отриманих як плата за послуги, що надаються ними згідно з основною діяльністю, благодійні внески та гранти	223	X	X	X	218 633,88	X	X
кошти, отримані від реалізації майнових прав на фільми, вихідні матеріали фільмів та фільмокопії, створені за бюджетні кошти за державним замовленням або на умовах фінансової підтримки	224	X	X	X		X	X
Інші надходження спеціального фонду (крім власних)	230			X			
Кошти, отримані на виконання програм соціально-економічного та культурного розвитку регіонів*	240			X			
Кошти міжнародних фінансових організацій	250			X			
Інші рахунки:	300	47 835,42	X	X	1 255 537,73	1 229 107,28	74 265,87
в органах Державної казначейської служби України	301	47 835,42	X	X	1 255 537,73	1 229 107,28	74 265,87
в установах банків	302		X	X			
Усього (100+200+300)	400	11 086 261,79	275 701,73		170 412 251,08	166 678 724,37	14 544 086,77

* За коштами державного бюджету

Керівник

Головний бухгалтер

"24" січня 2017 року

(підпис)
(підпис)

О.Г.Бондар
(ініціали, прізвище)
Н.О.Моцак
(ініціали, прізвище)

Головне управління
Державної казначейської
служби України
у Запорізькій області

"14" 01 2017 року

ЗВІТ
про надходження та використання коштів загального фонду (форма №2д, №2м)
за 2016 р.

Установа
Територія
Організаційно-правова форма господарювання

Запорізький національний університет
69600, м.Запоріжжя, Олександрівський район, вул.Жуковського, 66
Державна організація (установа, заклад)

за ЄДРПОУ
за КОАТУУ
за КОПФГ

Коди

02125243
2310136300
425

Код та назва відомчої класифікації видатків та кредитування державного бюджету

Код та назва програмної класифікації видатків та кредитування державного бюджету

Код та назва типової відомчої класифікації видатків та кредитування місцевих бюджетів

Код та назва програмної класифікації видатків та кредитування місцевих бюджетів (код та назва Типової програмної класифікації видатків та кредитування місцевих бюджетів / Тимчасової класифікації видатків та кредитування для бюджетів місцевого самоврядування, які не застосовують програмно-цільового методу)*

Періодичність: квартальна, річна

Одиниця виміру: грн коп.

Головне управління
Державної казначейської
служби України
у Запорізькій області
24 01 2017 року

Показники	КЕКВ та/або ККК	Код рядка	Затверджено на звітний рік	Затверджено на звітний період (рік)1	Залишок на початок звітного року	Надійшло коштів за звітний період (рік)	Касові за звітний період (рік)	Фактичні за звітний період (рік)	Залишок на кінець звітного періоду (року)
I	2	3	4	5	6	7	8	9	10
Видатки та надання кредитів - усього	X	010	83 621 231,00	83 621 231,00		83 618 228,53	83 618 228,53	83 492 335,08	
у тому числі:									
Поточні видатки	2000	020	83 621 231,00			83 618 228,53	83 618 228,53	83 492 335,08	
Оплата праці і нарахування на заробітну плату	2100	030							
Оплата праці	2110	040							
Заробітна плата	2111	050							
Грошове забезпечення військовослужбовців	2112	060							
Нарахування на оплату праці	2120	070							
Використання товарів і послуг	2200	080	83 621 231,00			83 618 228,53	83 618 228,53	83 492 335,08	
Предмети, матеріали, обладнання та інвентар	2210	090							
Медикаменти та перев'язувальні матеріали	2220	100							
Продукти харчування	2230	110							
Оплата послуг (крім комунальних)	2240	120							
Видатки на відрядження	2250	130							
Видатки та заходи спеціального призначення	2260	140							
Оплата комунальних послуг та енергоносіїв	2270	150							
Оплата теплопостачання	2271	160							
Оплата водопостачання та водовідведення	2272	170							
Оплата електроенергії	2273	180							
Оплата природного газу	2274	190							
Оплата інших енергоносіїв	2275	200							
Оплата енергосервісу	2276	210							
Дослідження і розробки, окремі заходи по реалізації державних (регіональних) програм	2280	220	83 621 231,00			83 618 228,53	83 618 228,53	83 492 335,08	
Дослідження і розробки, окремі заходи розвитку по реалізації державних (регіональних) програм	2281	230	767 829,00	767 829,00		767 829,00	767 829,00	766 664,60	
Окремі заходи по реалізації державних (регіональних) програм, не віднесені до заходів розвитку	2282	240	82 853 402,00	82 853 402,00		82 850 399,53	82 850 399,53	82 725 670,48	
Обслуговування боргових зобов'язань	2400	250							


1	2	3	4	5	6	7	8	9	10
Обслуговування боргових зобов'язань	2400	250							
Обслуговування внутрішніх боргових зобов'язань	2410	260							
Обслуговування зовнішніх боргових зобов'язань	2420	270							
Поточні трансферти	2600	280							
Субсидії та поточні трансферти підприємствам (установам, організаціям)	2610	290							
Поточні трансферти органам державного управління інших рівнів	2620	300							
Поточні трансферти урядам іноземних держав та міжнародним організаціям	2630	310							
Соціальне забезпечення	2700	320							
Виплата пенсій і допомоги	2710	330							
Стипендії	2720	340							
Інші виплати населенню	2730	350							
Інші поточні видатки	2800	360							
Капітальні видатки	3000	370							
Придбання основного капіталу	3100	380							
Придбання обладнання і предметів довгострокового користування	3110	390							
Капітальне будівництво (придбання)	3120	400							
Капітальне будівництво (придбання) житла	3121	410							
Капітальне будівництво (придбання) інших об'єктів	3122	420							
Капітальний ремонт	3130	430							
Капітальний ремонт житлового фонду (приміщень)	3131	440							
Капітальний ремонт інших об'єктів	3132	450							
Реконструкція та реставрація	3140	460							
Реконструкція житлового фонду (приміщень)	3141	470							
Реконструкція та реставрація інших об'єктів	3142	480							
Реставрація пам'яток культури, історії та архітектури	3143	490							
Створення державних запасів і резервів	3150	500							
Придбання землі та нематеріальних активів	3160	510							
Капітальні трансферти	3200	520							
Капітальні трансферти підприємствам (установам, організаціям)	3210	530							
Капітальні трансферти органам державного управління інших рівнів	3220	540							
Капітальні трансферти урядам іноземних держав та міжнародним організаціям	3230	550							
Капітальні трансферти населенню	3240	560							
Внутрішнє кредитування	4100	570							
Надання внутрішніх кредитів	4110	580							
Надання кредитів органам державного управління інших рівнів	4111	590							
Надання кредитів підприємствам, установам, організаціям	4112	600							
Надання інших внутрішніх кредитів	4113	610							
Зовнішнє кредитування	4200	620							
Надання зовнішніх кредитів	4210	630							
Інші видатки	5000	640	X		X	X	X	X	X
Нерозподілені видатки	9000	650							

Г Заповнюється розпорядниками бюджетних коштів.

Керівник

Головний бухгалтер

"24" січня 2017 року

(підпис)

 (підпис)

Головне управління
 Державної казначейської
 служби України
 у Запорізькій області
 "24" 01 2017 року

О.Г.Бондар
 (ініціали, прізвище)

Н.О.Моцак
 (ініціали, прізвище)

ЗВІТ
про надходження і використання коштів, отриманих як плата за послуги (форма № 4-1д, № 4-1м),
за 2016 р.

Установа Запорізький національний університет
 Територія 69600, м. Запоріжжя, Олександрівський район, вул. Жуковського, 66
 Організаційно-правова форма господарювання Державна організація (установа, заклад)
 Код та назва відомчої класифікації видатків та кредитування державного бюджету 220 Міністерство освіти і науки України
 Код та назва програмної класифікації видатків та кредитування державного бюджету
 Код та назва типової відомчої класифікації видатків та кредитування місцевих бюджетів

Код
 за ЄДРПОУ 02125243
 за КОАТУУ 2310136300
 за КОПФГ 425

Код та назва програмної класифікації видатків та кредитування місцевих бюджетів (код та назва Типової програмної класифікації видатків та кредитування місцевих бюджетів / Тимчасової класифікації видатків та кредитування для бюджетів місцевого самоврядування, які не застосовують програмно-цільового методу)*

Періодичність: місячна, квартальна, річна

Одиниці виміру: грн коп.



Показники	КЕКВ	Код рядка	Затверджено на звітний рік	Залишок на початок звітнього року		Перераховано залишок	Отримано залишок	Нараховано доходів за звітний період (рік)	Надійшло коштів за звітний період (рік)	Касові за звітний період (рік)				Фактичні за звітний період (рік)		Залишок на кінець звітного періоду (року)	
				усього	у тому числі на рахунках в установах банків					усього	у тому числі		усього	у т.ч. проведених за видатками загального фонду	усього	у тому числі на рахунках в банках	
											перераховані в рахунках в установах банків	співомірно на покриття зборгованості загального фонду					у тому числі перераховані в рахунках в установах банків
1	2	3	4	5	6	7	8	9	10	11	12	13	14	15	16	17	18
Надходження коштів – усього	X	010	90 862 204,05	10 926 069,26	✓	270 157,73	✓	84 354 917,97	84 966 881,79	✓	X	X	X	X	X	14 286 478,44	✓
За послуги, що надаються бюджетними установами згідно з їх основною діяльністю	X	020	74 134 566,19	✓	X	X	X	77 324 458,62	✓	76 208 426,40	✓	X	X	X	X	X	X
Від додаткової (господарської) діяльності	X	030	6 570 000,00	✓	X	X	X	6 653 390,90	✓	8 197 629,11	✓	X	X	X	X	X	X
Від оренди майна бюджетних установ	X	040	320 000,00	✓	X	X	X	356 412,55	✓	540 170,32	✓	X	X	X	X	X	X
Від реалізації в установленому порядку майна (крім нерухомого майна)	X	050	17 000,00	✓	X	X	X	20 655,90	✓	20 655,90	✓	X	X	X	X	X	X
Фінансування	X	060	9 820 637,86	✓	X	X	X	X	X	X	X	X	X	X	X	X	X
Видатки - усього	X	070	90 862 204,05	✓	X	X	X	X	X	81 336 314,88	✓			80 765 090,70		X	X
у тому числі:																	
Поточні видатки	2000	080	88 493 552,05	✓	X	X	X	X	X	79 247 579,39	✓			78 684 371,53		X	X
Оплата праці і нарахування на зарплатну плату	2100	090			X	X	X	X	X							X	X
Оплата праці	2110	100			X	X	X	X	X							X	X
Зарплатна плата	2111	110			X	X	X	X	X							X	X
Грошове забезпечення військовослужбовців	2112	120			X	X	X	X	X							X	X
Нарахування на оплату праці	2120	130			X	X	X	X	X							X	X
Використання товарів і послуг	2200	140	88 493 552,05	✓	X	X	X	X	X	79 247 579,39	✓			78 684 371,53		X	X
Предмети, матеріали, обладнання та інвентар	2210	150			X	X	X	X	X							X	X
Медикаменти та перев'язувальні матеріали	2220	160			X	X	X	X	X							X	X
Продукти харчування	2230	170			X	X	X	X	X							X	X
Оплата послуг (крім комунальних)	2240	180			X	X	X	X	X							X	X
Видатки на відрадженья	2250	190			X	X	X	X	X							X	X
Видатки та заходи спеціального призначення	2260	200			X	X	X	X	X							X	X
Оплата комунальних послуг та енергоносіїв	2270	210			X	X	X	X	X							X	X
Оплата теплопостачання	2271	220			X	X	X	X	X							X	X
Оплата водопостачання та водовідведення	2272	230			X	X	X	X	X							X	X
Оплата електроенергії	2273	240			X	X	X	X	X							X	X
Оплата природного газу	2274	250			X	X	X	X	X							X	X
Оплата інших енергоносіїв	2275	260			X	X	X	X	X							X	X
Оплата енергосервісу	2276	270			X	X	X	X	X							X	X
Дослідження і розробки, окремі заходи по реалізації державних (регіональних) програм	2280	280	88 493 552,05	✓	X	X	X	X	X	79 247 579,39	✓			78 684 371,53		X	X
Дослідження і розробки, окремі заходи розвитку по реалізації державних (регіональних) програм	2281	290	351 779,05	✓	X	X	X	X	X	315 341,32	✓			317 409,14		X	X
Окремі заходи по реалізації державних (регіональних) програм, не віднесені до заходів розвитку	2282	300	88 141 773,00	✓	X	X	X	X	X	78 932 238,07	✓			78 366 962,39		X	X
Обслуговування боргових зобов'язань	2400	310			X	X	X	X	X							X	X

1	2	3	4	5	6	7	8	9	10	11	12	13	14	15	16	17	18
Обслуговування внутрішніх боргових зобов'язань	2410	320		X	X	X	X	X	X							X	X
Обслуговування зовнішніх боргових зобов'язань	2420	330		X	X	X	X	X	X							X	X
Поточні трансферти	2600	340		X	X	X	X	X	X							X	X
Субсидії та поточні трансферти підприємствам (установам, організаціям)	2610	350		X	X	X	X	X	X							X	X
Поточні трансферти органам державного управління інших рівнів	2620	360		X	X	X	X	X	X							X	X
Поточні трансферти урядам іноземних держав та міжнародним організаціям	2630	370		X	X	X	X	X	X							X	X
Соціальне забезпечення	2700	380		X	X	X	X	X	X							X	X
Виплати пенсій і допомог	2710	390		X	X	X	X	X	X							X	X
Стипендії	2720	400		X	X	X	X	X	X							X	X
Інші виплати населенню	2730	410		X	X	X	X	X	X							X	X
Інші поточні видатки	2800	420		X	X	X	X	X	X	2 088 735,49				2 080 719,17		X	X
Капітальні видатки	3000	430	2 368 652,00	X	X	X	X	X	X							X	X
Придбання основного капіталу	3100	440		X	X	X	X	X	X							X	X
Придбання обладнання і предметів довгострокового користування	3110	450		X	X	X	X	X	X							X	X
Капітальне будівництво (придбання)	3120	460		X	X	X	X	X	X							X	X
Капітальне будівництво (придбання) житла	3121	470		X	X	X	X	X	X							X	X
Капітальне будівництво (придбання) інших об'єктів	3122	480		X	X	X	X	X	X							X	X
Капітальний ремонт	3130	490		X	X	X	X	X	X							X	X
Капітальний ремонт житлового фонду (приміщень)	3131	500		X	X	X	X	X	X							X	X
Капітальний ремонт інших об'єктів	3132	510		X	X	X	X	X	X							X	X
Реконструкція та реставрація	3140	520		X	X	X	X	X	X							X	X
Реконструкція житлового фонду (приміщень)	3141	530		X	X	X	X	X	X							X	X
Реконструкція та реставрація інших об'єктів	3142	540		X	X	X	X	X	X							X	X
Реставрація пам'яток культури, історії та архітектури	3143	550		X	X	X	X	X	X							X	X
Створення державних запасів і резервів	3150	560		X	X	X	X	X	X							X	X
Придбання землі та нематеріальних активів	3160	570		X	X	X	X	X	X	2 088 735,49				2 080 719,17		X	X
Капітальні трансферти	3200	580	2 368 652,00	X	X	X	X	X	X	2 088 735,49				2 080 719,17		X	X
Капітальні трансферти підприємствам (установам, організаціям)	3210	590	2 368 652,00	X	X	X	X	X	X							X	X
Капітальні трансферти органам державного управління інших рівнів	3220	600		X	X	X	X	X	X							X	X
Капітальні трансферти урядам іноземних держав та міжнародним організаціям	3230	610		X	X	X	X	X	X							X	X
Капітальні трансферти населенню	3240	620		X	X	X	X	X	X							X	X

Керівник

Головний бухгалтер

"24" січня 2017 року

(підпис)

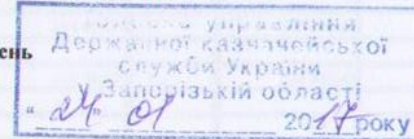
(підпис)

О.Г.Бондар
(ініціали, прізвище)

Н.О.Моцак
(ініціали, прізвище)

Головне управління
Державної казначовської
служби України
Закарпатській області
20 18 року

ЗВІТ
про надходження і використання коштів, отриманих за іншими джерелами власних надходжень
(форма № 4-2д, № 4-2м),
за 2016 р.



Установа
Територія
Організаційно-правова форма господарювання

Запорізький національний університет

69600, м. Запоріжжя, Олександрівський район, вул. Жуковського, 66

Державна організація (установа, заклад)

220 *Міністерство освіти і науки України*

за ЄДРПОУ
за КОАТУУ
за КОПФГ

Коди
02125243
2310136300
425

Код та назва відомчої класифікації видатків та кредитування державного бюджету
Код та назва програмної класифікації видатків та кредитування державного бюджету
Код та назва типової відомчої класифікації видатків та кредитування місцевих бюджетів
Код та назва програмної класифікації видатків та кредитування місцевих бюджетів (код та назва Типової програмної класифікації видатків та кредитування місцевих бюджетів / Тимчасової класифікації видатків та кредитування для бюджетів місцевого самоврядування, які не застосовують програмно-цільового методу)*
Періодичність: місячна, квартальна, річна.
Одиниця виміру: грн коп.

Показники	КЕКВ та/або ККК	Код рядка	Затверджено на звітний рік	Залишок на початок звітнього року		Перерахо- вано залишок	Нараховано доходів за звітний період (рік)	Надійшло коштів за звітний період (рік)	Касові за звітний період (рік)		Фактичні за звітний період (рік)	Залишок на кінець звітнього періоду (року)	
				усього	у тому числі на рахунках в банках				усього	у тому числі перераховані з рахунків в установах банків		усього	у тому числі на рахунках в установах банків
I	2	3	4	5	6	7	8	9	10	11	12	13	14
Надходження коштів – усього	X	010	527 652,20	112 357,11	✓	5 544,00	218 633,88	✓ 571 603,03	✓ X	X	X	183 342,46	
Від отриманих благодійних внесків, грантів та дарунків	X	020	250 514,00	✓ X	X	X	X	177 760,15	✓ X	X	X	X	X
Від підприємств, організацій, фізичних осіб та від інших бюджетних установ для виконання цільових заходів, у тому числі заходів з відшкодування за суспільними потребами земельних ділянок та розміщення на них інших об'єктів нерухомого майна, що перебувають у приватній власності фізичних або юридичних осіб	X	030	134 548,00	✓ X	X	X	X	175 209,00	✓ X	X	X	X	X
Від інших та професійно-технічних навчальних закладів від розміщення на детектих тимчасово вільних бюджетних коштів, отриманих за надання платних послуг, якщо таким закладам законом надано відповідне право, державних і комунальних вищих навчальних закладів, державних наукових установ, державних і комунальних закладів культури як відсотків, нарахованих на залишок коштів на поточних рахунках, відрахитих у банках державного сектору для розміщення власних надходжень, отриманих як плата за послуги, що надаються ними згідно з основною діяльністю, благодійні внески та гранти	X	040	125 463,63	✓ X	X	X	218 633,88	✓ 218 633,88	✓ X	X	X	X	X
Від реалізації майнових прав на фільми, відео, матеріали фільмів та фільмових, створених за бюджетні кошти за державним замовленням або на умовах фінансової підтримки	X	050		X	X	X	X		X	X	X	X	X
Фінансування	X	060	17 126,51	✓ X	X	X	X	X	X	X	X	X	X
Видатки та надання кредитів – усього	X	070	527 652,20	✓ X	X	X	X	X	495 073,68	✓	486 877,27	X	X
у тому числі:													
Поточні видатки	2000	080	376 054,88	✓ X	X	X	X	X	344 054,86	✓	335 858,45	X	X
Оплата праці і нарахування на заробітну плату	2100	090		X	X	X	X	X				X	X
Оплата праці	2110	100		X	X	X	X	X				X	X
Заробітна плата	2111	110		X	X	X	X	X				X	X
Грошове забезпечення військовослужбовців	2112	120		X	X	X	X	X				X	X
Нарахування на оплату праці	2120	130		X	X	X	X	X				X	X
Використання товарів і послуг	2200	140	376 054,88	✓ X	X	X	X	X	344 054,86	✓	335 858,45	X	X
Предмети, матеріали, обладнання та інвентар	2210	150		X	X	X	X	X				X	X
Медикаменти та перев'язувальні матеріали	2220	160		X	X	X	X	X				X	X
Продукти харчування	2230	170		X	X	X	X	X				X	X
Оплата послуг (крім комунальних)	2240	180		X	X	X	X	X				X	X
Видатки на відраховлення	2250	190		X	X	X	X	X				X	X
Видатки та заходи спеціального призначення	2260	200		X	X	X	X	X				X	X
Оплата комунальних послуг та енергоносіїв	2270	210		X	X	X	X	X				X	X
Оплата теплопостачання	2271	220		X	X	X	X	X				X	X
Оплата водопостачання та водовідведення	2272	230		X	X	X	X	X				X	X
Оплата електроенергії	2273	240		X	X	X	X	X				X	X
Оплата природного газу	2274	250		X	X	X	X	X				X	X

1	2	3	4	5	6	7	8	9	10	11	12	13	14
Оплата інших енергоносіїв	2275	260		X	X	X	X	X				X	X
Оплата енергосервісу	2276	270		X	X	X	X	X				X	X
Дослідження і розробки, окремі заходи по реалізації державних (регіональних) програм	2280	280	376 054,88	X	X	X	X	X	344 054,86		335 858,45	X	X
Дослідження і розробки, окремі заходи розвитку по реалізації державних (регіональних) програм	2281	290		X	X	X	X	X				X	X
Окремі заходи по реалізації державних (регіональних) програм, не віднесені до заходів розвитку	2282	300	376 054,88	X	X	X	X	X	344 054,86		335 858,45	X	X
Обслуговування боргових зобов'язань	2400	310		X	X	X	X	X				X	X
Обслуговування внутрішніх боргових зобов'язань	2410	320		X	X	X	X	X				X	X
Обслуговування зовнішніх боргових зобов'язань	2420	330		X	X	X	X	X				X	X
Поточні трансферти	2600	340		X	X	X	X	X				X	X
Субсидії та поточні трансферти підприємствам (установам, організаціям)	2610	350		X	X	X	X	X				X	X
Поточні трансферти органам державного управління інших рівнів	2620	360		X	X	X	X	X				X	X
Поточні трансферти урядам іноземних держав та міжнародним організаціям	2630	370		X	X	X	X	X				X	X
Соціальне забезпечення	2700	380		X	X	X	X	X				X	X
Виплата пенсій і допомоги	2710	390		X	X	X	X	X				X	X
Стипендії	2720	400		X	X	X	X	X				X	X
Інші виплати населенню	2730	410		X	X	X	X	X				X	X
Інші поточні видатки	2800	420		X	X	X	X	X				X	X
Капітальні видатки	3000	430	151 597,32	X	X	X	X	X	151 018,82		151 018,82	X	X
Придбання основного капіталу	3100	440		X	X	X	X	X				X	X
Придбання обладнання і предметів довгострокового користування	3110	450		X	X	X	X	X				X	X
Капітальне будівництво (придбання)	3120	460		X	X	X	X	X				X	X
Капітальне будівництво (придбання) житла	3121	470		X	X	X	X	X				X	X
Капітальне будівництво (придбання) інших об'єктів	3122	480		X	X	X	X	X				X	X
Капітальний ремонт	3130	490		X	X	X	X	X				X	X
Капітальний ремонт житлового фонду (приміщень)	3131	500		X	X	X	X	X				X	X
Капітальний ремонт інших об'єктів	3132	510		X	X	X	X	X				X	X
Реконструкція та реставрація	3140	520		X	X	X	X	X				X	X
Реконструкція житлового фонду (приміщень)	3141	530		X	X	X	X	X				X	X
Реконструкція та реставрація інших об'єктів	3142	540		X	X	X	X	X				X	X
Реставрація пам'яток культури, історії та архітектури	3143	550		X	X	X	X	X				X	X
Створення державних запасів і резервів	3150	560		X	X	X	X	X				X	X
Придбання землі та нематеріальних активів	3160	570		X	X	X	X	X				X	X
Капітальні трансферти	3200	580	151 597,32	X	X	X	X	X	151 018,82		151 018,82	X	X
Капітальні трансферти підприємствам (установам, організаціям)	3210	590	151 597,32	X	X	X	X	X	151 018,82		151 018,82	X	X
Капітальні трансферти органам державного управління інших рівнів	3220	600		X	X	X	X	X				X	X
Капітальні трансферти урядам іноземних держав та міжнародним організаціям	3230	610		X	X	X	X	X				X	X
Капітальні трансферти населенню	3240	620		X	X	X	X	X				X	X
Внутрішнє кредитування	4100	630		X	X	X	X	X				X	X
Надання внутрішніх кредитів	4110	640		X	X	X	X	X				X	X
Надання кредитів органам державного управління інших рівнів	4111	650		X	X	X	X	X				X	X
Надання кредитів підприємствам, установам, організаціям	4112	660		X	X	X	X	X				X	X
Надання інших внутрішніх кредитів	4113	670		X	X	X	X	X				X	X
Зовнішнє кредитування	4200	680		X	X	X	X	X				X	X
Надання зовнішніх кредитів	4210	690		X	X	X	X	X				X	X

Керівник

Головний бухгалтер

"24" січня 2017 року

*До запровадження програмно-цільового методу складання та виконання місцевих бюджетів проставляються код та назва тимчасової класифікації видатків та кредитування місцевих бюджетів.

Голова управління
Державного адміністративного органу
у Закарпатській області
"24" 01 2017 року

(підпис)
Михайлюк
(підпис)

О.Г.Бондар
(ініціали, прізвище)

Н.О.Моцак
(ініціали, прізвище)

[illegible]

1	2	3	4	5	6	7	8	9	10	11	12	13
Дослідження і розробки, окремі заходи по реалізації державних (регіональних) програм	2280	230	40 649,45	60 632,76								
Дослідження і розробки, окремі заходи розвитку по реалізації державних (регіональних) програм	2281	240										
Окремі заходи по реалізації державних (регіональних) програм, не віднесені до заходів розвитку	2282	250	40 649,45	60 632,76								
Обслуговування боргових зобов'язань	2400	260										
Обслуговування внутрішніх боргових зобов'язань	2410	270										
Обслуговування зовнішніх боргових зобов'язань	2420	280										
Поточні трансферти	2600	290										
Субсидії та поточні трансферти підприємствам (установам, організаціям)	2610	300										
Поточні трансферти органам державного управління інших рівнів	2620	310										
Поточні трансферти урядам іноземних держав та міжнародним організаціям	2630	320										
Соціальне забезпечення	2700	330										
Виплата пенсій і допомоги	2710	340										
Стипендії	2720	350										
Інші виплати населенню	2730	360										
Інші поточні видатки	2800	370										
Капітальні видатки	3000	380										
Придбання основного капіталу ¹	3100	390										
Придбання обладнання і предметів довгострокового користування	3110	400										
Капітальне будівництво (придбання)	3120	410										
Капітальне будівництво (придбання) житла	3121	420										
Капітальне будівництво (придбання) інших об'єктів	3122	430										
Капітальний ремонт	3130	440										
Капітальний ремонт житлового фонду (приміщень)	3131	450										
Капітальний ремонт інших об'єктів	3132	460										
Реконструкція та реставрація	3140	470										
Реконструкція житлового фонду (приміщень)	3141	480										
Реконструкція та реставрація інших об'єктів	3142	490										
Реставрація пам'яток культури, історії та архітектури	3143	500										
Створення державних запасів і резервів	3150	510										
Придбання землі та нематеріальних активів	3160	520										
Капітальні трансферти	3200	530										
Капітальні трансферти підприємствам (установам, організаціям)	3210	540										
Капітальні трансферти органам державного управління інших рівнів	3220	550										
Капітальні трансферти урядам іноземних держав та міжнародним організаціям	3230	560										
Капітальні трансферти населенню	3240	570										


¹ У місячній бюджетній звітності рядки з 390 по 570 не заповнюються.

Керівник

Головний бухгалтер

"24" січня 2017 року

*До запровадження програмно-цільового методу складання та виконання місцевих бюджетів просявляються код та назва тимчасової класифікації видатків та кредитування місцевих бюджетів.


(підпис)

О.Г.Бондар
(ініціали, прізвище)

(підпис)

Н.О.Моцак
(ініціали, прізвище)

